



*Ministero dell'Istruzione e del Merito*

*Unità di missione del Piano nazionale di ripresa e resilienza*

Programma operativo nazionale "Per la Scuola – Competenze e ambienti per l'apprendimento" 2014-2020



**UNIONE EUROPEA**

Fondo sociale europeo

Fondo europeo di sviluppo regionale

## Procedura per la registrazione all'AREA RISERVATA MIM e per l'accreditamento degli Enti Locali

Luglio 2020



## PER CANDIDARSI

---

Per presentare la candidatura per gli avvisi PON di edilizia scolastica i Rappresentanti degli Enti Locali, o i loro delegati, devono innanzitutto:

richiedere l'**ACCREDITAMENTO** al servizio "**PON ISTRUZIONE – Edilizia Enti locali**" tramite il portale del Sistema informativo del Ministero dell'Istruzione.

**ATTENZIONE!** Non serve la registrazione al servizio SIDI, ma solo al servizio PON ISTRUZIONE – Edilizia Enti locali



## COME ACCEDERE AL SERVIZIO

Si accede al servizio “PON ISTRUZIONE – Edilizia Enti locali” tramite **l'AREA RISERVATA del MIUR**.

Dal portale MIUR <http://www.miur.gov.it/> cliccare in alto a destra su **ACCESSO**

**oppure**

direttamente tramite il link  
<https://www.miur.gov.it/web/guest/accesso>  
cliccando su **AREA RISERVATA**



## Login

Regole di accesso dal 01/10/2021

Username : [Username dimenticato?](#)





Inserisci il tuo username


Password: [Password dimenticata?](#)

Inserisci la password

**ENTRA**

OPPURE

 <b>Entra con SPID</b>	<a href="#">Approfondisci SPID</a>
 <b>Entra con CIE</b>	<a href="#">Approfondisci CIE</a>
 <b>Entra con CNS</b>	<a href="#">Approfondisci CNS</a>
 <b>Entra con EIDAS</b>	<a href="#">Approfondisci EIDAS</a>

sp:dv |  **AgID** Agenzia per l'Italia Digitale

Sei un nuovo utente? [Registrati](#)

## COME ENTRARE NELL'AREA RISERVATA

Dalla pagina di Login:

- il Rappresentante Legale può accedere direttamente utilizzando l'identità digitale unica **SPID o CIE**

## ACCREDITAMENTO

Una volta entrati nell' **AREA RISERVATA** occorre selezionare il servizio “**PON ISTRUZIONE – Edilizia Enti locali**” dall'area **SERVIZI**

oppure

cliccare su “Servizi”  
e poi su “Tutti i servizi”

...



## ACCREDITAMENTO



... quindi cercare il servizio sotto la lettera “ P ”

AREA RISERVATA	
Pagina iniziale	>
Servizi	^
I tuoi servizi	>
Tutti i servizi	>
Preferiti	>
Informazioni	>
Comunicazioni di servizio	>



Area Riservata	
Tutti i servizi	>
Preferiti	>
Informazioni	>
Comunicazioni di servizio	>
E	
Edilizia Scolastica – Finanziamenti	① ☆
I	
Iscrizioni On Line	① ☆
Istanze On Line	① ☆
P	
PON Istruzione - Edilizia Enti Locali	① ★
Pago In Rete	① ☆
Piattaforma Concorsi e Procedure Selettive	① ☆
Piattaforma dell'Alternanza	① ☆
Portale della governance della formazione	① ☆




Il sistema verifica se è già stato avviato il processo di accreditamento attraverso l'inserimento dei dati.

In caso contrario è necessario richiedere un **Nuovo Accreditamento** utilizzando la funzione disponibile nel menu utente in alto a sinistra.

L'acquisizione dei dati avverrà in **tre passaggi**.

## NUOVO ACCREDITAMENTO

Ministero dell'Istruzione

**Gestione edilizia Enti Locali**  
Programma Operativo Nazionale

NUOVO ACCREDITAMENTO

### Gestione edilizia Enti Locali

#### INTRODUZIONE

L'applicazione Gestione edilizia Enti Locali, è finalizzata a fornire agli Enti Locali che partecipano al Programma Operativo Nazionale "Per la Scuola - competenze e ambienti per l'apprendimento 2014-2020" le funzionalità necessarie per la fase di accreditamento dei rappresentanti legali degli Enti Locali che dovranno presentare le candidature per gli avvisi ad essi destinati, per la successiva fase di trasmissione dei piani firmati e per la gestione finanziaria delle candidature autorizzate dall'Autorità di Gestione.

L'applicazione prevede tre macro funzionalità di seguito brevemente descritte:

**NUOVO ACCREDITAMENTO:** funzione tramite la quale il Rappresentante legale di un Ente Locale o un suo soggetto delegato, fa richiesta di accreditamento al fine di partecipare agli avvisi PON ISTRUZIONE afferenti ad Enti Locali.

**LISTA ENTI ACCREDITATI:** funzione che visualizza l'elenco degli Enti Locali per il quale l'utente collegato si "accredita" e consente la trasmissione della candidatura firmata digitalmente ai soli Enti accreditati.

**ACCESSO RUP:** funzione che consente l'accesso alla Piattaforma Finanziaria SIF2020 ai soli RUP autorizzati che devono gestire finanziariamente i progetti autorizzati dall'Autorità di Gestione.

## PASSAGGIO 1

Passaggio 1

Passaggio 2

Passaggio 3

**Riepilogo dati**  
**Codice fiscale:**  
RSSMRA61B20L219L  
**Username:**  
mario.rossi  
**Nome:**  
Mario  
**Cognome:**  
Rossi  
**Data di nascita:**  
20/02/1961  
**Comune di nascita:**  
TORINO  
**Sesso:**  
M  
**Email:**  
.....@gmail.com

PASSAGGIO 2

Nel “**Passaggio 1**” viene visualizzato il riepilogo dei dati dell’utente

Selezionando il pulsante “**Passaggio 2**” si passa alla fase successiva d’inserimento dei dati necessari all’accreditamento



## DATI DI SERVIZIO

## Telefono fisso\*:

## Telefono cellulare:

## DATI DI ACCREDITAMENTO

## Ruolo\*:

## Tipologia di Ente Locale\*:

## Regione\*:

## Provincia\*:

## Comune\*:

## PASSAGGIO 2

Si ricorda che l'accreditamento deve essere eseguito dal **Rappresentante Legale dell'Ente Locale** che intende partecipare all'avviso o da un soggetto delegato da quest'ultimo.

I dati richiesti sono raggruppati nelle seguenti sezioni:

- Dati di servizio
- Dati di Accreditamento
- Documento d'identità
- Nomina a Rappresentante Legale
- Atto di delega
- Consenso invio dati ad INDIRE

**N.B.** L'assenza dell'ente per il quale vi state accreditando nel relativo menù a tendina implica l'esistenza di un accreditamento attivo. Si dovrà quindi inviare una mail all'indirizzo [pon2020.assistenza.utenza@istruzione.it](mailto:pon2020.assistenza.utenza@istruzione.it) per verificare la correttezza dei dati.

## PASSAGGIO 2



### IMPORTANTE

L'ultima sezione riguarda il consenso per la comunicazione dei dati personali e di quelli di accreditamento ad Indire.

Il consenso è necessario per consentire ai soggetti che richiedono l'accreditamento di accedere alla piattaforma GPU al fine di presentare le proposte progettuali.

**Consenso invio dati ad INDIRE\*:**  
Consenso per la comunicazione dei dati personali ad INDIRE per la presentazione delle candidature. Leggi l' [informativa](#) per saperne di più.

☒ Accetto ☐ Non Accetto

**PASSAGGIO 3**

[← Annulla invio](#)

**In caso di mancata accettazione del consenso non sarà possibile completare la procedura di accreditamento!**

## PASSAGGIO 3

Selezionando il pulsante **“Passaggio 3”** si esegue l’invio dei dati inseriti all’ufficio competente che si occuperà della validazione delle informazioni

Premere:

Cancel

per tornare alla pagina di inserimento dei dati di accreditamento

OK

per proseguire con l’invio dei dati



Si ricorda che una volta inviati i dati non è più possibile modificarli!



Consenso invio dati ad INDIRE\*:  
Consenso per la comunicazione dei dati personali ad INDIRE per la presentazione delle candidature. Leggi l' [informativa](#) per saperne di più.

☐ Accetto ☐ Non Accetto

**PASSAGGIO 3**

< Annulla invio

Attenzione

Confermi l'invio del modulo dopo aver letto i dati?

Cancel OK

## RICHIESTA ANNULLAMENTO ACCREDITAMENTO

---



Se il **Rappresentate Legale**, o un suo delegato, o entrambi, inseriti in fase di accreditamento, non sono più in carica, è necessario richiedere l'annullamento dell'accREDITAMENTO inviando un'email all'indirizzo di posta: [pon2020.assistenza.utenza@istruzione.it](mailto:pon2020.assistenza.utenza@istruzione.it)

Nell'oggetto dell'e-mail inserire il seguente riferimento:  
**"AccREDITAMENTO Enti Locali – Annullamento accREDITAMENTO per aggiornamento rappresentante legale/delegato"**.