

arredaLAB[®]

Arredo innovativo per la formazione e la didattica

Catalogo Prodotti Giugno 2021

Legenda



Le materie prime a base lignea impiegate nella produzione provengono da fonti gestite in maniera responsabile



Al materiale è attribuita reazione al fuoco Classe 1



Il materiale è trattato ed efficace per la riduzione della carica virale



Il prodotto è dimensionato secondo gli standard definiti dalla norma UNI EN 1729/1



Il prodotto è disponibile nella grandezza M4, adatta per utenti con statura 133/159cm, consigliata per l'utilizzo prevalente nella prima e nella seconda classe della Scuola Primaria



Il prodotto è disponibile nella grandezza M5, adatta per utenti con statura 146/176cm, consigliata per l'utilizzo prevalente dalla terza classe della Scuola Primaria alla Scuola Secondaria di primo grado



Il prodotto è disponibile nella grandezza M6, adatta per utenti con statura 159/188cm, consigliata per l'utilizzo prevalente dalla terza classe della Secondaria di primo grado alla classe quinta della Scuola Secondaria di secondo grado



Il prodotto è conforme agli standard definiti dalla norma UNI EN 1729/2



Il prodotto è dotato di piano ribaltabile



Il prodotto è dotato di ruote



Il prodotto è dotato di motorizzazione o è predisposto per l'elettrificazione



Il prodotto è idoneo per l'utilizzo da parte di una persona



Il prodotto è idoneo per l'utilizzo da parte di due persone



Il prodotto è idoneo per l'utilizzo da parte di tre o più persone



Può essere richiesta una quotazione dedicata per il proprio progetto

Indice

Tavoli e Ripiani

Pino Ribaltabile	4
Pino S	8
Pino C.....	14
Tiglio Fissi.....	20
Tiglio Ribaltabile	24
Tiglio E	30
Rovere	34

Sedute

Giglio.....	38
Salice	42
Cedro	44
Gelso	46
Pioppo.....	47
Betulla	50

Morbidi e semirigidi

Pouf Morbidi.....	52
Pouf Semirigidi.....	56
Sacchi in PE.....	60

Armadi e Contenitori

Linea Edera – Armadiature	62
Linea Edera – Panche	66
Acanto.....	72
Sistema Contenitori.....	74
Armadio Display	76

Divisori e Fonoassorbenti

Divisori Mirto fonoassorbenti	78
Divisori Alloro in PETG.....	84
Divisori Alloro in tessuto	88

Arredi da Esterni

Radura - Arredi da esterni.....	92
Radura Aria.....	93
Radura Terra.....	94
Radura Essenza	95

Sedute a progetto	98
Pannelli divisori da scrivania	102
PURO' - il sanificatore d'aria intelligente	103

Tabella Tessuti e Colori.....	104
-------------------------------	-----

Pino Ribaltabile

T.TRPRB



Tavoli e Ripiani



Pino RB costituisce una postazione singola **ottimizzata per il lavoro in gruppo**, all'interno di ambienti dove lo spazio deve essere facilmente rimodulabile.

La sua forma consente di formare delle **isole di 6 tavoli** occupando poco spazio, senza sacrificare la superficie utile per il lavoro sul piano.

Caratteristiche

- È ribaltabile e impacchettabile, occupa quindi pochissimo spazio.
- È sicuro, provvisto di blocco del piano.
- È facile da spostare, grazie alle ruote anteriori.
- È ergonomico, con i bordi arrotondati

Il tavolo è composto da due codici: struttura e piano.

Codice prodotto struttura (Kit da 6): TVTRPRB6.STR.GC

Richiede il piano (Kit da 2):

T.TRPRB2.P.

--

ID PRODOTTO

COD. COLORE



COD. COLORE PIANO

○ .BI : Bianco



Il piano è provvisto di blocco per evitare ribaltamenti accidentali

Il rientro del piano ha una corsa rallentata per impedire lo schiacciamento delle dita tra la struttura e il piano



I tavoli Pino RB sono compatibili con il tavolo centrale Pino C cod. T.CLE.CRCRG



I tavoli possono essere "impacchettati" per liberare ampi spazi all'interno delle aule

Modello	Pino RB
Codice	T.TRPRB2.P.BI + T.TRPRB6.STR.GC
Dimensioni del piano (mm)	839 x 563
Altezza (mm)	760
Ingombro tavoli uniti a 6 (mm)	Diam. 1685
Materiale del piano	MDF
Materiale del rivestimento	PVC
Colore e finitura del rivestimento	Goffrato Bianco (.BI)
Profilo del bordo	PVC a "corpo unico" con profilo stonato raggio 3mm e sottosquadro
Compatibile con tavoli	T.CLE.CRCRG.GC




I tavoli Pino RB sono stati scelti per l'allestimento dello spazio INDIRE a Didacta 2019



La profondità del piano è progettata per l'utilizzo simultaneo di notebook e un libro o quaderno.



La larghezza del piano comporta ingombro ridotto e praticità d'uso nella disposizione a gruppi.



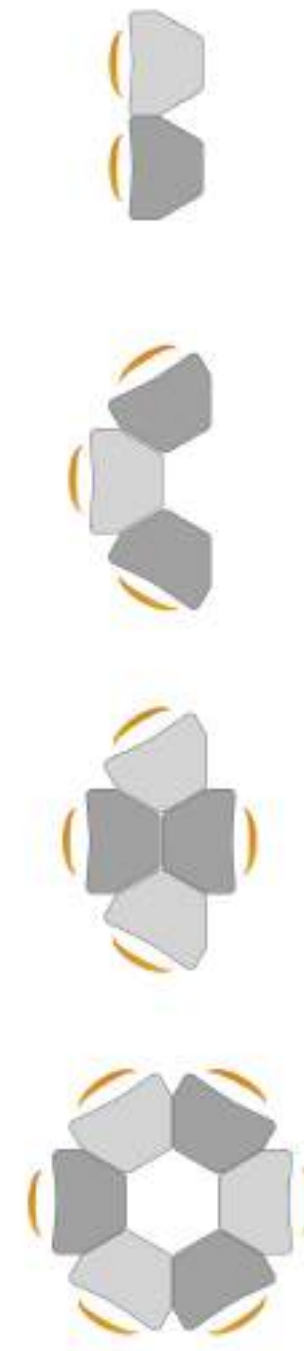
Il piano presenta un rientro studiato per garantire comodità ed ergonomia.

Pino S è un tavolo progettato per unire i vantaggi di un banco tradizionale a quelli di un tavolo di forma trapezia. Può essere disposto in file oppure in gruppi di varie dimensioni, ottimizzando lo spazio senza sacrificare l'ergonomia. Pino S è completato da una serie di accessori che consentono di utilizzare contemporaneamente libri e quaderni, tablet, notebook.



Colori e modelli dei tavoli puramente indicativi

La sua forma e i materiali utilizzati sono frutto di evoluzioni e migliorie effettuate con cura e attenzione negli anni. È disponibile in diversi colori e altezze, in modo da poter essere utilizzato nelle scuole di ogni ordine e grado.



Pino S Model M

T.TRP2.M



Tavoli e Ripiani

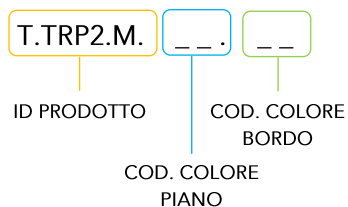
Il tavolo è composto da 2 codici: piano e gambe.

Il piano è costituito da un pannello in truciolare nobilitato in e ha uno spessore di 22 mm.

Il tavolo Pino S Model M è ordinabile in kit da 2 pezzi. La superficie del piano può essere di colore bianco con il bordo blu o arancione, oppure in colore arancione o blu come il bordo.



Codice prodotto piano:




COD. COLORE BORDO

- .AR : Arancio PANTONE 3588 C
- .BL : Blu PANTONE 3506 C

COD. COLORE PIANO

- .AR : Arancio PANTONE 3588 C
- .BL : Blu PANTONE 3506 C
- .BI : Bianco



Sezione del piano

Modello	Pino S Model M
Codice (o parte iniziale del codice)	T.TRP2.M.BL_ _ (confezione da 2 piani)
Dimensioni del piano (mm)	760x585
Altezza del piano con gambe M5 (mm) cod. T.TRP.4Gff42.M5.GC	709
Altezza del piano con gambe M6 (mm) cod. T.TRP.4Gff42.M6.GC	759
Altezza del piano con gambe regolabili M4 M4+ M5 M5+ M6 (mm) cod.T.TRP.4Gff.MX.GC	Min 680 max 765
Altezza del piano con gambe regolabili con ruote M4+ M5 M5+ M6 (mm) cod.T.TRP.4Gr.MX.GC	Min 680 max 765
Ingombro massimo dei tavoli uniti a 6 (mm)	Diam. 1890
Ingombro massimo dei tavoli uniti a 4 (mm)	Ret 1858x1169
Ingombro massimo dei tavoli uniti a 3 (mm)	Diam. 1537
Materiale del piano	Truciolare spessore 22 mm
Materiale del rivestimento	Melamina
Colore e finitura del rivestimento	Bianco, arancione o blu goffrati
Profilo del bordo	Blu (.BL), Arancione (.AR) Stondato raggio 2mm
Ganci per unione dei tavoli Codice OPZ.GNC.N	Opzionali (con viti legno)
Portalibri con gancio cartella Codice T.TRP.OPZ.STB	Opzionale
Modalità consegna	Imballaggio industriale prodotto da montare



I tavoli Pino S sono compatibili con il tavolo centrale Pino C cod. T.CLE.ESARG e T.CLE.ESACA



Kit gambe ad altezza regolabile e non

Pino S richiede kit di gambe di diverse misure per adattarsi all'altezza degli studenti. Tali altezze sono definite sulla base della normativa UNI-EN 1729-1.

Ogni kit comprende 4 gambe ad altezza fissa munite di 4 piedini, oppure 4 gambe ad altezza regolabile munite di 2 ruote e 2 piedini o di 4 piedini. Questi permettono una perfetta aderenza alle superfici anche nel caso di pavimentazioni non regolari.

	CODICE	CARATTERISTICHE
da M4+ a M6	T.TRP.4Gr.MX.GC	2Ruote e 2 Piedini Grigio RAL9006 Alluminio Semi-opaco
da M4 a M6	T.TRP.4Gff.MX.GC	4piedini Grigio RAL9006 Alluminio Semi-opaco
M5	T.TRP.4Gffd42.M5.GC	4piedini Grigio RAL9006 Alluminio Semi-opaco
M6	T.TRP.4Gffd42.M6.GC	4piedini Grigio RAL9006 Alluminio Semi-opaco



Accessori

Portalibri con Gancio Porta Cartella

Codice T.TRP.OPZ.STB

È fissato al piano in maniera solida, tramite bussole metalliche annegate nella superficie. Ha una base piena per evitare la caduta di oggetti.



Ganci per l'unione dei tavoli

Codice OPZ.GNC .N

Consentono di agganciare i tavoli quando affiancati in senso orizzontale o uniti a 6 in cerchio.



Note

A series of 13 horizontal dotted lines for writing notes.

Pino C

T.CLE

Tavoli e Ripiani



I **tavoli centrali** per Pino S e Pino RB consentono di avere un pratico **piano di appoggio** al centro di ogni isola di più tavoli.

La serie comprende sia un **piano regolabile** in altezza che una versione "chiusa".

Ogni piano è forato e predisposto per il **passaggio dei cavi** e consente di disporre gli stessi in maniera ordinata. La facilità di spostamento è garantita dalle **ruote**, presenti in entrambe le versioni.

Circolare RG

T.CLE.CRCRG



Sezione bordo del piano



Il piano circolare è montato su un supporto che ne consente la regolazione in altezza, è pensato per essere utilizzato insieme ai tavoli Pino RB.

Due dei cinque piedi di appoggio sono costituiti da ruote, in modo che lo spostamento risulti sempre agevole ma la stabilità non sia compromessa.

Il ripiano è costituito da fibra di legno a media densità (MDF), rivestito in PVC, di spessore di 22mm. La foglia in PVC avvolge completamente il piano, senza giunzioni, permettendo una facile pulizia e garantendo un'elevata durata nel tempo.

Codice prodotto:

T.CLE.CRCRG.

--

ID PRODOTTO

COD. COLORE

COD. COLORE PIANO



.GC : Grigio Chiaro PANTONE 420 C

Modello	Tavolo centrale circolare regolabile per gruppi di tavoli Pino RB
Codice	T.CLE.CRCRG.GC
Diametro	625 mm
Altezza (Min - Max)	844 - 697 mm
Materiale del piano	MDF Spessore 22mm
Materiale del rivestimento	PVC
Colore e finitura del rivestimento	Grigio Chiaro
Compatibile con tavoli	Pino S T.TRP2B Pino S T.TRP2.M

Esagonale C

T.CLE.ESACA

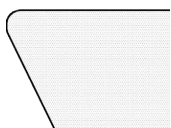


Il piano è posto al di sopra di un armadio contenitore di altezza 84cm con apertura dall'alto, predisposto per il passaggio dei cavi e fornito di ruote.

Il piano ha un rientro ammortizzato per evitare la caduta accidentale e lo schiacciamento delle dita tra il piano e la struttura. È pensato per essere abbinato ai tavoli della serie Pino S



Sezione bordo del piano



COD. COLORE TOP .P

-  .AR : Arancio PANTONE 3588 C
-  .BL : Blu PANTONE 3506 C

RIPIANO IN PVC (cod. P)

È costituito da fibra di legno a media densità (MDF), rivestito in PVC, di spessore di 22mm. La foglia in PVC avvolge completamente il piano, senza giunzioni, permettendo una facile pulizia e garantendo un'elevata durata nel tempo.

Codice prodotto **TV.CLE.ESACA.BI.TOP.** **__**

ID PRODOTTO COD. COLORE



Nel contenitore possono trovare posto una Power Unit e degli accessori per il cablaggio a torre, sia con prese di corrente che USB.

Il contenitore ospita due ripiani ed è dotato di una staffa nella parte inferiore ideata per alloggiare un gruppo di continuità "APC serie BE" (opzionale, acquistabile a parte e non compreso nel codice).



Modello	Tavolo centrale esagonale chiuso per tavoli Pino
Codice	T..CLE.ESACA.BI.TOP.AR T.CLE.ESACA.BI.TOP.BL
Diametro della STRUTTURA	696 mm
Altezza Totale	840 mm
Materiale del piano	MDF Spessore 22 mm
Materiale del rivestimento	Melamina e PVC
Colore rivestimento STRUTTURA	Bianco
Colore e rivestimento TOP	Arancione (.AR), Blu (.BL)
Compatibile con tavoli	Pino S T.TRP2.M

Esagonale RG

T.CLE.ESARG.M



Il piano esagonale è montato su un supporto che ne consente la regolazione in altezza, è pensato per essere utilizzato insieme ai tavoli Pino S.

Due dei cinque piedi di appoggio sono costituiti da ruote, in modo che lo spostamento risulti sempre agevole ma la stabilità non sia compromessa.

Il piano è costituito da un pannello in **truciolare** nobilitato in **melamina** color bianco con uno spessore di **22mm**. Il bordo in **ABS** applicato ha un raggio di 2mm ed è di colore bianco.

Codice prodotto:

T.CLE.ESARG.

ID PRODOTTO

M.

MATERIALE
PIANO

BIBI

COD. COLORE



Sezione bordo del piano



COD. COLORE PIANO

○ .BIBI : Bianco

Modello	Tavolo centrale esagonale regolabile per tavoli Pino
Codice	T.CLE.ESARG.M.BIBI
Diametro	696 mm
Altezza (Min - Max)	842 - 695 mm
Materiale del piano	Truciolare spessore 22 mm
Materiale del rivestimento	Melamina bianco gofrato
Colore e finitura del rivestimento	Piano Bianco, Bordo Bianco
Compatibile con tavoli	Pino S T.TRP2.M

Note

.....

.....

.....

.....

.....

.....

.....

.....

.....

.....

.....

.....

.....

.....

.....

.....

.....

.....

.....

.....

.....

.....

Tiglio Fissi

T.ML.M.F



Tavoli e Ripiani

Il tavolo è composto da 2 codici: piano e gambe.

I tavoli Tiglio rappresentano la soluzione ideale sia per un uso più tradizionale, come quello in classe, sia per quello laboratoriale.

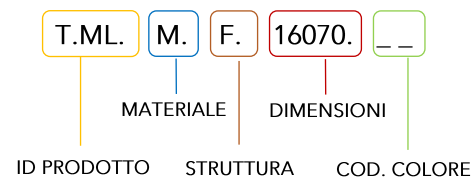
I tavoli Tiglio con **struttura fissa** possono essere dotati di molti accessori per l'utilizzo con Notebook e Workstation.



Il tavolo è formato da due codici, uno per il piano ed uno per le gambe, in modo da fornire ampie possibilità di personalizzazione.

Gli accessori permettono di adattare il tavolo a diverse esigenze.

Codice prodotto:



Gambe

Le gambe possono avere piedini fissi o ruote con freno.

Grandezza	Piede	Colore	Codice
M5	Fisso	Grigio Chiaro	T.ML.2Gf.M5.GC
	Ruota con freno	Grigio Chiaro	T.ML.2Gr.M5.GC
M6	Ruota con freno	Grigio Chiaro	T.ML.2Gr.M6.GC
	Ruota con freno	Nero	T.ML.2Gr.M6.N




Tipologie Piano

RIPIANO IN MELAMINA (cod. M)

Il piano è costituito da un pannello in **truciolare** nobilitato in **melamina** color bianco con uno spessore di 22mm.

Il bordo in **ABS** applicato ha un raggio di 2mm ed è di colore bianco; non sono presenti le tacche per il passaggio dei cavi.

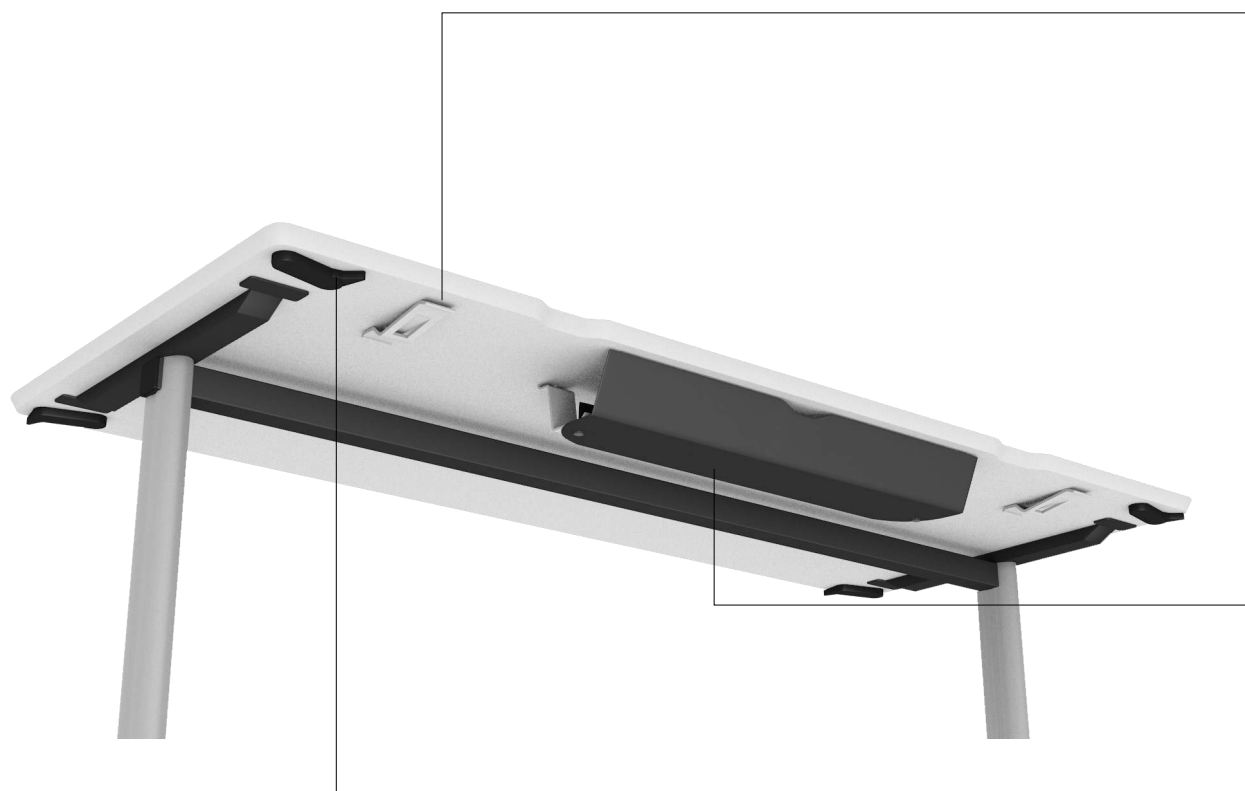
Tipologia Piano	Dimensioni (cm)	Spessore (mm)	Codice
Melamina	160x70	22	T.ML.M.F.16070.BIBI
	180x70	22	T.ML.M.F.18070.BIBI



Sezione bordo del piano

Accessori per laboratori

Per la compatibilità degli accessori fare riferimento alla tabella compatibilità riportata nell'ultima pagina della scheda prodotto.



Clip ferma cavi

Codice T.ML.OPZ.CLIP.BI

Consente il fissaggio dei cavi al piano evitando l'intralcio a terra, è disponibile per tutti i modelli della serie Tiglio

Marsupio

Codice T.ML.OPZ.MRSP65-1.N per 1 pz.

Codice T.ML.OPZ.MRSP65-21.N per 12 pz.

Consente di alloggiare cavi e multipresa per l'elettrificazione del tavolo.

Non è compatibile se presente il codice T.OPZ.MOD-PNL

Ganci per l'unione dei tavoli

Codice OPZ.GNC2.N

Kit di due ganci che permettono di fissare tra loro i tavoli quando affiancati o disposti a gruppi.

Disponibili su tutti i tavoli di profondità 70cm.



Modesty Panel

Codice T.ML.OPZ.MOD-PNL

Scherma la parte frontale del tavolo per coprire, in parte, la seduta.



Porta Monitor

Cod. T.ML.OPZ.PMON32: Per monitor da 17" a 32"
 Consiste in un **supporto regolabile in alluminio e acciaio** con molla a gas, dotato di attacco VESA 7,5x7,5cm oppure 10x10cm. È fissato al di sotto del tavolo e consente di mantenere il piano di lavoro libero e disporre il monitor secondo necessità.

Tiglio Melaminico		
Codice	T.ML.M.F.16070.BIBI	TVML.M.F.18070.BIBI
Dimensioni massime e spessore del piano (mm)	1600x695x22	1800x695x22
Raggio nei 4 spigoli (mm)	2	2
Altezza del piano con gambe M5 fisse T.ML.2Gf.M5.GC	722	722
Altezza del piano con gambe M5 con ruote T.ML.2Gr.M5.GC	718	718
Altezza del piano con gambe M6 con ruote T.ML.2Gr.M6.GC e T.ML.2Gr.M6.N	777	777
Ingombro massimo dei tavoli a 4 (con buco interno e 2 tavoli di testa)	2990x1600	3190x1800
Ingombro massimo dei tavoli uniti a 4	3200x1390	3600x1390
Ingombro massimo dei tavoli, frontali a 2	1600x1390	1800x1390
Materiale del piano	Truciolare	Truciolare
Materiale del rivestimento	Melamina	Melamina
Colore e finitura del rivestimento	Bianco	Bianco
Profilo del bordo	ABS 2mm colore Bianco	ABS 2mm colore Bianco
Ganci per unione dei tavoli Codice OPZ.GNC2	Opzionale	Opzionale
Clip ferma-cavi Codice T.ML.OPZ.CLIP	Opzionale	Opzionale
Braccio Supporto Monitor Codice T.ML.OPZ.PMON32	Opzionale	Opzionale
Marsupio per Ciabatta e cavi corrente Codice T.ML.OPZ.MRSP65.N	Opzionale	Opzionale
Modesty Panel Codice T.OPZ.MOD-PNL	Opzionale	Opzionale

Tiglio Ribaltabile

T.ML.M.RB



Tavoli e Ripiani

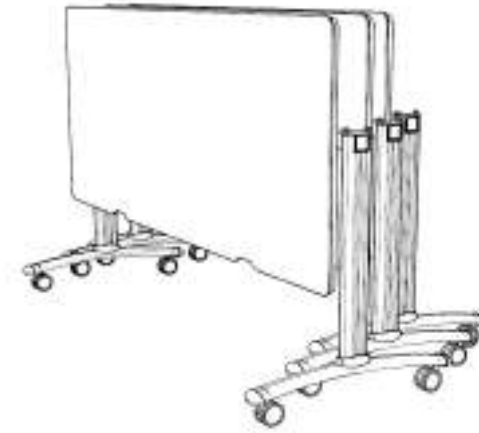


I tavoli Tiglio ribaltabili sono la soluzione ideale in ampi spazi dedicati al lavoro di gruppo, aule polifunzionali e in tutti quegli ambienti dove è necessaria la rimodulazione degli spazi.

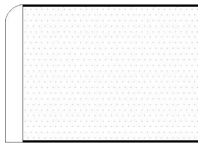
Questi tavoli sono caratterizzati dalla struttura ribaltabile posta su ruote, abbinata anche a piani di grandi dimensioni.

La struttura ribaltabile ha un meccanismo semplice e sicuro. I tavoli ribaltati occupano uno spazio ridotto e possono essere accostati alle pareti della stanza, liberando lo spazio centrale.

A listino il tavolo è individuabile da due codici, uno per il piano ed uno per le gambe, sempre provviste di ruote con freno.



Tipologie Piano



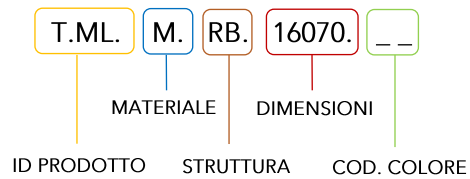
Sezione bordo del piano

RIPIANO IN MELAMINA (cod. M)

Il piano è costituito da un pannello in truciolare nobilitato in melamina color bianco con uno spessore di 22mm.

Il bordo in ABS applicato ha un raggio di 2mm ed è di colore bianco; non sono presenti le tacche per il passaggio dei cavi.

Codice prodotto:



Postazioni doppie

Il tavolo è composto da 2 codici: piano e gambe.

I Tiglio di dimensioni standard rappresentano la soluzione ideale nei laboratori e negli spazi polifunzionali.

La struttura ribaltabile su ruote consente **grande flessibilità e ampie possibilità di utilizzo**, sia per il lavoro individuale (disposizioni frontali) che per quello in gruppi.

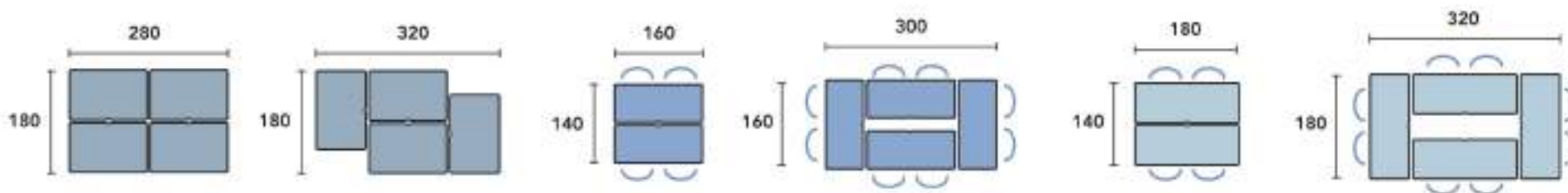


Piano

Tipologia Piano	Dimensioni (cm)	Spessore (mm)	Codice
Melamina	160x70	22	T.ML.M.RB.16070.BIBI
	180x70	22	T.ML.M.RB.18070.BIBI

Gambe

Grandezza	Piede	Colore	Codice
M5	Ruota con freno	Grigio Chiaro	T.ML.2Gr.M5.GC
M6	Ruota con freno	Grigio Chiaro	T.ML.2Gr.M6.GC
	Ruota con freno	Nero	T.ML.2Gr.M6.N



Postazioni multiple

Il tavolo è composto da codice unico

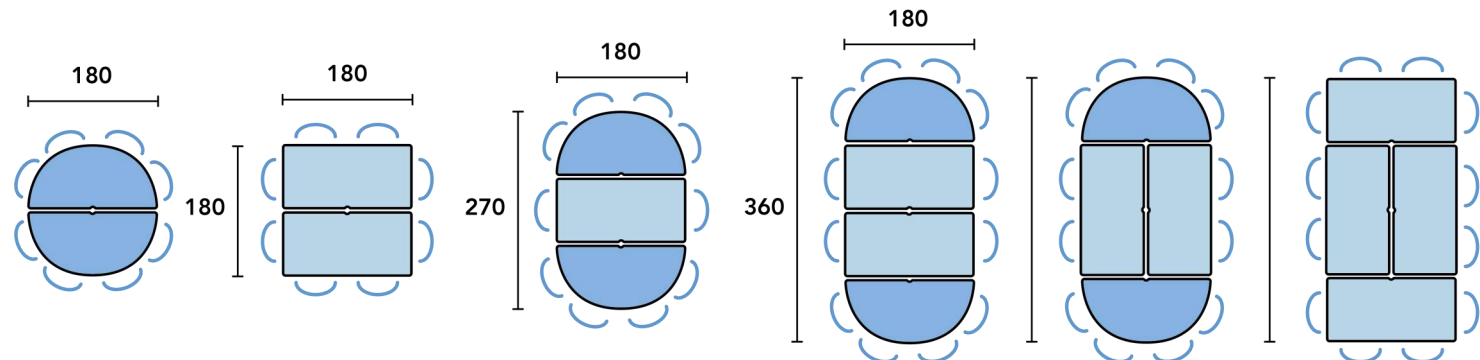
Le sedie possono essere disposte tutt'intorno al piano, senza distinzioni tra testa e lati. Le tacche sui lati lunghi consentono il passaggio dei cavi.



Ogni tavolo può ospitare comodamente **6 persone**, di conseguenza le combinazioni si prestano all'utilizzo da parte di gruppi di lavoro numerosi.

Le **dimensioni modulari** consentono l'abbinamento per formare gradi superfici uniche, tavole rotonde o isole di discussione e lavoro.

Tipologia Piano	Dimensioni (cm)	Spessore (mm)	Gambe incluse	Codice
Melamina	180x90	22	M6 - Nere - Ruota con freno	T.MLX.M.RB.18090.M6rN.BIBI
	180x90 semicerchio	22	M6 - Nere - Ruota con freno	T.MLX.M.RB.180R90.M6rN.BI Bi
	140x90	22	M6 - Nere - Ruota con freno	T.MLX.M.RB.14090.M6r.BIBI



Accessori per laboratori

Per la compatibilità degli accessori fare riferimento alla tabella compatibilità riportata nell'ultima pagina della scheda prodotto.



Clip ferma cavi

Codice T.ML.OPZ.CLIP.BI

Consente il fissaggio dei cavi al piano evitando l'intralcio a terra, è disponibile per tutti i modelli della serie Tiglio

Ganci per l'unione dei tavoli

Codice OPZ.GNC2

Kit di due ganci che permettono di fissare tra loro i tavoli quando affiancati o disposti a gruppi.

Disponibili su tutti i tavoli di profondità 70cm.

Marsupio

Codice T.ML.OPZ.MRSP65.N

Consente di alloggiare cavi e multipresa per l'elettrificazione del tavolo.

Non è compatibile se presente il codice T.OPZ.MOD-PNL



Modesty Panel

Codice T.OPZ.MOD-PNL

Scherma la parte frontale del tavolo per coprire, in parte, la seduta.

	Tiglio Melaminico				
Codice	T.ML.M.RB.16070.BIBI	T.ML.M.RB.18070.BIBI	T.MLX.M.RB.18090.M6rN.BIBI	T.MLX.M.RB.180R90.M6rN.BIBI	T.MLX.M.RB.14090.M6r.N.BIBI
Dimensioni massime e spessore del piano (mm)	1600x695x22	1800x695x22	1800x900x22	1800x900x22 Semicerchio	1400x900x22
Raggio nei 4 spigoli (mm)	2	2	2	2	2
Altezza del piano con gambe M5 con ruote T.ML.2Gr.M5.GC	718	718	ND	ND	ND
Altezza del piano con gambe M6 con ruote T.ML.2Gr.M6.GC e T.ML.2Gr.M6.N	777	777	780	780	777
Ingombro massimo a 4 (con buco interno e 2 tavoli di testa)	2990x1600	3190x1800	-	-	-
Ingombro massimo a 4	3200x1390	3600x1390	3600x1800	3600x1800 (ovale)	-
Ingombro massimo a 3	-	-	2700x1800	2700x1800 (ovale)	-
Ingombro massimo frontali a 2	1600x1390	1800x1390	1800x1800	1800x1800 (cerchio)	1800x1400
Materiale del piano	Truciolare	Truciolare	Truciolare	Truciolare	Truciolare
Materiale del rivestimento	Melamina	Melamina	Melamina	Melamina	Melamina
Colore e finitura del rivestimento	Bianco	Bianco	Bianco	Bianco	Bianco
Profilo del bordo	ABS 2mm colore Bianco	ABS 2mm colore Bianco	ABS 2mm colore Bianco	ABS 2mm colore Bianco	ABS 2mm colore Bianco
Ganci per unione dei tavoli Codice OPZ.GNC2	Opzionale	Opzionale	Opzionale	Opzionale	Opzionale
Clip ferma-cavi Codice T.MLTOPZ.CLIP	Opzionale	Opzionale	Opzionale	Opzionale	Opzionale
Marsupio per Ciabatta e cavi Codice T.ML.OPZ.MRSP65.N	Opzionale	Opzionale	Opzionale	Opzionale	Opzionale
Modesty Panel Codice T.OPZ.MOD-PNL	Opzionale	Opzionale	Opzionale	Opzionale	Opzionale

Tiglio E

T.ML.M



Tavoli e Ripiani

Il tavolo è composto da codice unico

I Tiglio E, disponibili con piano in più misure, sono una soluzione adatta a luoghi di studio e di lavoro.

La struttura regolabile elettronicamente o manualmente in altezza consente di lavorare anche in piedi o su sedute molto alte.



Il piano è regolabile in altezza da 71,5 a 119,5cm.

Sotto al piano è presente il dispositivo per il controllo dell'altezza del piano. È possibile effettuare le regolazioni manualmente tramite i pulsanti freccia oppure memorizzare fino a 4 altezze di lavoro e richiamarle tramite gli appositi pulsanti.



Codice prodotto:

T.ML. M. _ _ . 18070 . BIBI

ID PRODOTTO MATERIALE ELEVAZIONE (Manuale o Elettrica) COD. COLORE

Tipologie Piano

RIPIANO IN MELAMINA (cod. M)

Il piano è costituito da un pannello in **truciolare** nobilitato in **melamina** color bianco con uno spessore di **22mm**.

Il bordo in **ABS** applicato ha un raggio di 2mm ed è di colore bianco; non sono presenti le tacche per il passaggio dei cavi.



Sezione bordo del piano

Tipologia Piano	Dimensioni (cm)	Spessore (mm)	Codice e tipologia
Melamina	180x70	22	T.ML.M.EE.18070.BIBI con regolazione elettrica dell'altezza
	180x70	22	T.ML.M.EM.18070.BIBI con regolazione manuale dell'altezza

Accessori

Per la compatibilità degli accessori fare riferimento alla tabella compatibilità riportata nell'ultima pagina della scheda prodotto.



Modesty Panel

Codice T.OPZ.MOD-PNL

Scherma la parte frontale del tavolo per coprire, in parte, la seduta.

Il design della struttura è esemplificativo, può variare nel tempo con le differenti versioni del modello.

Accessori per laboratori



Ganci per l'unione dei tavoli

Codice OPZ.GNC2

Kit di due ganci che permettono di fissare tra loro i tavoli quando affiancati o disposti a gruppi.

Porta Monitor

Cod. T.ML.OPZ.PMON32: Per monitor da 17" a 32"

Consiste in un **supporto regolabile in alluminio e acciaio** con molla a gas, dotato di attacco VESA 7,5x7,5cm oppure 10x10cm.

È fissato al di sotto del tavolo e consente di mantenere il **piano di lavoro libero** e disporre il monitor secondo necessità.

Clip ferma cavi

Codice T.ML.OPZ.CLIP.BI

Consente il fissaggio dei cavi al piano evitandone l'intralcio a terra, è disponibile per tutti i modelli della serie Tiglio

Marsupio

Codice T.ML.OPZ.MRSP65.N

Consente di alloggiare cavi e multipresa per l'elettrificazione del tavolo.

Non è compatibile se presente il codice T.OPZ.MOD-PNL

	Tiglio Melaminico	
Codice	T.ML.M.EE.18070.BI	T.ML.M.EM.18070.BI
Dimensioni massime del piano (mm)	1800x700x22	1800x700x22
Raggio nei 4 spigoli (mm)	2	2
Altezza del piano regolabile	61-111 cm	61-111 cm
Ingombro massimo dei tavoli, frontali a 2	1800x1400	1800x1400
Materiale del piano	Truciolare	Truciolare
Materiale del rivestimento	Melamina	Melamina
Colore e finitura del rivestimento	Bianco	Bianco
Profilo del bordo	ABS 2mm colore Bianco	ABS 2mm colore Bianco
Tipo di supporto	Elevabile elettricamente	Elevabile manualmente
Ganci per unione dei tavoli Codice OPZ.GNC2	Opzionale	Opzionale
Clip ferma-cavi Codice T.ML.OPZ.CLIP	Opzionale	Opzionale
Braccio Supporto Monitor Codice T.ML.OPZ.PMON32	Opzionale	Opzionale
Marsupio per Ciabatta e cavi Codice T.ML.OPZ.MRSP65.N	Opzionale	Opzionale
Modesty Panel Codice T.OPZ.MOD-PNL	Opzionale	Opzionale

Rovere

T.CTD.M.BI



Tavoli e Ripiani

Il tavolo è composto da codice unico
(+ codice cuscino opzionale)

Rovere è un tavolo pensato per i docenti, progettato superare il concetto di cattedra e inserirsi negli ambienti didattici innovativi.


All'ampio piano di lavoro si affianca un mobile con ruote e ante con la possibilità di avere una chiusura a chiave.

Il tavolo ha una struttura simmetrica, quindi può essere usato con il mobile laterale sia a destra che a sinistra.

Codice prodotto: T.CTD.M.BI

(comprende il tavolo completo di mobile)





185 cm



236 cm

Il tavolo permette lo svolgimento ottimale delle 3 fasi della didattica:



LEZIONE FRONTALE

Utilizzato come un tavolo tradizionale fornisce un ampio piano di lavoro con cassettera a 90°.



SUPERVISIONE

La cassettera funge da appoggio e seduta alta per il docente, che può quindi disporre di un punto di vista ottimale e mantenere il contatto visivo con la classe.



CONFRONTO

Il tavolo può essere portato in centro all'aula e la sedia del docente disposta indifferentemente su uno dei due lati lunghi. La cassettera può essere ruotata per garantire ingombro ridotto.

Rivestimento in tessuto

Codice SA: Tessuto colorato* in polipropilene ignifugo trattato con HeiQ Viroblock, tecnologia antivirale e antibatterica



Accessori

- Rovere è compatibile con il Modesty Panel (vedi pag. 31)
Codice prodotto: T.OPZ.MOD-PNL
- Il cuscino è opzionale e può essere rivestito con tessuto a scelta

Codice prodotto: T.CTD.SFT. SA. X

ID PRODOTTO COD. COLORE*
TIPO RIVESTIMENTO

- Il mobile può essere dotato di chiusura con serratura, unica e dotata di chiave unica per cattedra:

Codice prodotto: OPZ.SRR.NUMx



* Fare riferimento alla tabella colori SA





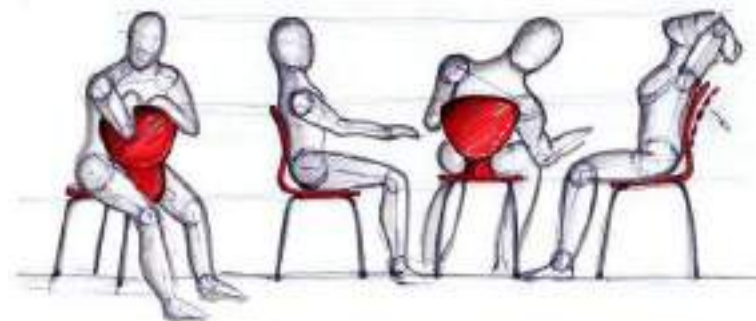
La scocca è stata disegnata per rispondere alle **normative Europee** per le sedie negli ambienti formativi e ha superato severi test su resistenza e durevolezza.

Altamente tecnologica e qualitativa, rappresenta una soluzione ideale sia per le scuole primarie che per quelle secondarie.

Progettata per durare nel tempo, integra attenzione per l'ambiente e sostenibilità dei materiali, secondo il principio per il quale un **lungo periodo di utilizzo** ed il **ri-uso** sono preferibili al riciclo del prodotto.

Caratteristiche

- Scocca in poliuretano resistente a graffi e usura
- Schienale **flexibile** per consentire **mobilità** e sostegno durante l'utilizzo
- Distribuisce il peso sulla schiena in maniera uniforme
- Forma ideata per permettere un miglior **passaggio dell'aria**
- Progettata per durare nel tempo



Codice prodotto: **SD.FLEX.** **---** **---** **GNC.** **---**

ID PRODOTTO TAGLIA COD. COLORE SCOCCA

TIPOLOGIA STRUTTURA GANCIO PORTAZAINO

COD. COLORE SCOCCA	
	.RS : Rosso RAL 3000
	.VC : Verde Chiaro RAL 6018
	.GS : Grigio Scuro RAL 7015



E' sempre compreso il gancio porta-zaino inserito sul retro, testato per il ribaltamento fino a 15kg di carico.



Ruote

SD.FLEX.5r.NOTA.GNC.N



- Struttura con **ruote**
- **Regolabile** in altezza, da 42,5cm a 50,1cm
- La struttura, in colore nero, si adatta alle altezze da M5 ad M7
- È adatta ai laboratori, agli spazi polifunzionali e agli ambienti che richiedono grande **flessibilità**



Ruote e Tavoletta

SD.FLEX.5r.TA.GNC.N



- Struttura con ruote e **tavoletta** di dimensioni 31x56cm per notebook fino a 15"
- **Regolabile** in altezza, da 42,5cm a 50,1cm per una corretta postura (da M5 a M7)
- È una vera e propria postazione **completa**, adatta agli spazi flessibili anche di piccole dimensioni

Quattro Gambe

SD.FLEX.4GF



- Struttura classica a 4 gambe
- Leggera e maneggevole, con inclinazione antiribaltamento.
- Conforme alle direttive europee EN1729/1 e EN1729/2
- Struttura verniciata nera disponibile nelle altezze **M6**
- Disponibile il codice per l'ordine unico di 6 o più pezzi (SD.6FLEX)



Struttura	Taglia	Codice singola	Codice ordine in kit da 6	Colori delle scocche
Quattro gambe in colore grigio con scocca dotata di gancio porta-zaino	M6	SD.FLEX.4GF.M6GC.GNC.VC SD.FLEX.4GF.M6GC.GNC.RS SD.FLEX.4GF.M6GC.GNC.GS	SD.FLEX6.4GF.M6GC.GNC.VC SD.FLEX6.4GF.M6GC.GNC.RS SD.FLEX6.4GF.M6GC.GNC.GS	Verde Chiaro (.VC) Rosso (.RS) Grigio Scuro (.GS)
Ruote, gas regolazione altezza con scocca dotata di gancio porta-zaino	Da M5 a M6	SD.FLEX.5r.NOTA.N.VC SD.FLEX.5r.NOTA.N.RS SD.FLEX.5r.NOTA.N.GS	-	Verde Chiaro (.VC) Rosso (.RS) Grigio Scuro (.GS)
Ruote, gas regolazione altezza e Tavoletta con scocca dotata di gancio porta-zaino	Da M5 a M6	SD.FLEX.5r.TA.N.VC SD.FLEX.5r.TA.N.RS SD.FLEX.5r.TA.N.GS	-	Verde Chiaro (.VC) Rosso (.RS) Grigio Scuro (.GS)

Salice

SD.STUD



Sedute

Studiata per le attività scolastiche prolungate, la seduta è **ergonomica**, progettata per adattarsi alla fisionomia dello studente in fase di crescita.

Il polipropilene utilizzato è di prima scelta, è **riciclabile al 100%** e conforme al regolamento Reach.

Codice prodotto: **SD.STUD.4GF.** _ _ . _ _

ID PRODOTTO

TAGLIA

COD. COLORE
SCOCCA

Taglia	Altezza (mm)	Codice	Certificata Norma
M4	380	SD.STUD.4GF.M4._ _	EN1729/1
M5	430	SD.STUD.4GF.M5._ _	EN1729/1
M6	460	SD.STUD.4GF.M6._ _	EN1729/1 EN1729/2





Caratteristiche

- Impilabile
- Gambe in metallo in tubolare di diametro 22mm
- Dotata di maniglia *easy-take* per una comoda presa
- Inclinazione delle gambe studiata per l'*antiribaltamento*
- Struttura monoscocca in polipropilene ad alto spessore
- Superficie facilmente lavabile ed igienizzabile
- La sedia viene consegnata già montata

CODICI COLORE SCOCCA	
	.AR : Arancio Pantone P157C
	.RS : Rosso RAL 3002
	.BL : Blu RAL 5017
	.GL : Giallo RAL 1021
	.AZ : Azzurro Pantone P278C
	.VS : Verde Scuro RAL6001
	.VA : Verde Acqua - Pantone P337C
	.VL : Verde Lime - Pantone 381
	.AF : Arancione Forte R2009



Cedro



Sedute

È una seduta innovativa nata dall'esperienza e dalle esigenze più attuali.

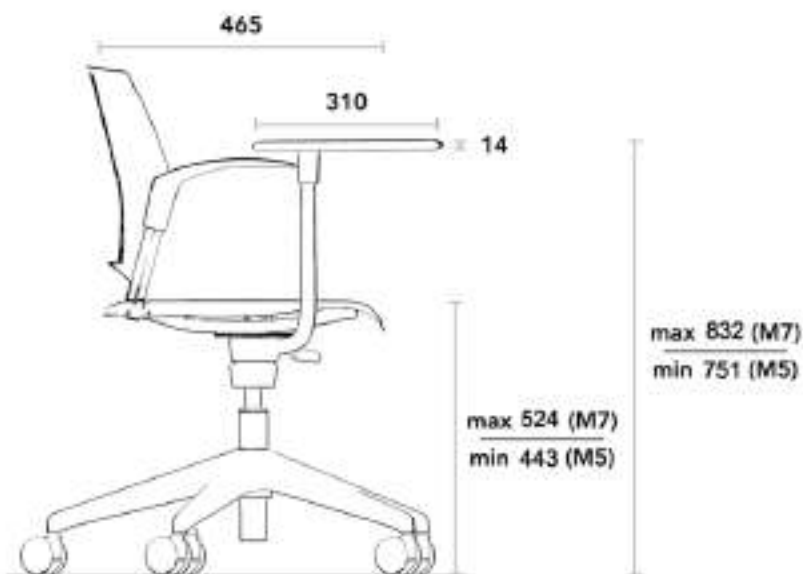
Ideata per una corretta postura per l'utilizzo in ambiente scolastico, dalle secondarie di primo grado a quelle di secondo grado. I suoi requisiti la rendono idonea all'utilizzo in ambito universitario e per la formazione professionale.

La pompa a gas ne consente la regolazione in altezza, rendendo Cedro adatta per ogni età.

Codice prodotto: **SD.SET.5r.TA.CE**

ID PRODOTTO




COD. COLORE
SCOCCA



Caratteristiche

- Seduta larga 44cm, profonda 46,5cm, regolabile in altezza da 44,3 a 52,4cm
- Piano di lavoro spesso 14mm, largo 56cm, profondo 31cm (altezza: da 75,1cm a 83,2cm da terra)
- Braccioli allineati al piano di lavoro, per una postura più comoda

Certificazioni

-  Dimensionalmente idonea alla certificazione UNI EN 1729-1:2016 per le grandezze M5, M6 ed M7
-  Strutturalmente adatta al test di resistenza UNI EN 1729-2:2016 per le grandezze M5, M6 ed M7
-  Certificata UNI EN 16139:2013 per Resistenza, durabilità e sicurezza. Pensata per un utilizzo intensivo anche da parte di persone adulte.

Configurabile

Opzionalmente, Cedro può dotarsi di cuscino, per una seduta più confortevole. Il cuscino, in tessuto ignifugo con trattamento antivirale, è disponibile in due colorazioni:

Codice prodotto Giglio con cuscino arancione: SD.SET.SFT.SA.AR

Codice prodotto Giglio con cuscino azzurro: SD.SET.SFT.SA.AZ



Ecosostenibile

La seduta Cedro è disponibile anche con schienale e seduta in **plastica riciclata**, un materiale resistente, sicuro e sostenibile.



Ergonomica e funzionale

La superficie è di $0,17\text{m}^2$ del piano di lavoro, superiore a quanto indicato nella norma UNI EN 1729-1, lo rende adatto all'utilizzo di un notebook 15" e di un mouse.

L'operatività sul piano è paragonabile ad un tavolo tradizionale.

Gelso

SD.DOC.F

Sedute

La seduta ideale per le postazioni docenti, siano esse poste nelle classi, nei laboratori o in spazi dedicati agli insegnanti. Adatta anche in sale riunioni e conferenze.

Comoda grazie all'imbottitura della seduta, può essere allestita con braccioli.

Caratteristiche

- Impilabile fino a 20 unità
- Solida struttura in metallo, disponibile su richiesta anche in versione cromata
- Braccioli opzionali
- Schienale traspirante
- La seduta viene consegnata già montata

Codice Prodotto: SD.DOC.F.NOBR.NOTA.N (senza braccioli)



Dimensioni: 46,3x54,2cm
Altezza Seduta: 45,5cm

Pioppo

SD.GIRO



Sedute

Una famiglia di sedie colorate e versatili, pensate per gli ambienti formativi e progettate per rispondere ai requisiti della normativa UNI 1729/1.

Concepita per avere il massimo di flessibilità e praticità di utilizzo. Grazie alle ruote, l'altezza regolabile e la possibilità di avere portazaino e tavoletta può costituire una vera e propria postazione completa e mobile.



Contattaci per un preventivo dedicato!

COD.COLORE SCOCCA

-  Su ordinazione
-  .AR : Arancio P150U
-  Su ordinazione
-  .AZ : Azzurro RAL 5014
-  Su ordinazione
-  .GS : Grigio P Warm Grey 6C



Portazaino



- Altezza da terra 47,3cm, con braccio ruotabile di 360°
- Provvista tavoletta in laminato con portapenna di dimensioni 29,8x47,8cm, per sorreggere tablet e notebook fino a 15"
- Base portazaino sorretta da 6 ruote, certificato ANSI BIFMA X5.1:2017
- Adatta per allestire postazioni in poco spazio, mantenendo ampia flessibilità nell'ambiente

Codice Prodotto: SD.GIRO.6R.TA.AZ (scocca azzurra)

SD.GIRO.6R.TA.AR (scocca arancione)



Ruote e Tavoletta



- Regolabile in altezza, da 39,5cm a 50,6cm per una corretta postura
- Braccio ruotabile di 360°
- Provvista tavoletta in laminato con portapenna di dimensioni 29,8x47,8cm, per sorreggere tablet e notebook fino a 15"
- Adatta per allestire postazioni in poco spazio, mantenendo ampia flessibilità nell'ambiente

Codice Prodotto: SD.GIRO.5R.TA.AZ (scocca azzurra)

SD.GIRO.5R.TA.AR (scocca arancione)





Ruote



- **Regolabile** in altezza, da 39,5cm a 50,6cm per una corretta postura
- Adatta per laboratori e spazi polifunzionali.

Codice Prodotto: SD.GIRO.5R.NOTA.AZ (scocca azzurra)

SD.GIRO.5R.NOTA.AR (scocca arancione)

SD.GIRO.5R.NOTA.GC (scocca grigia)

	Altezza seduta	Altezza tavoletta	Descrizione
SD.GIRO.6R.TA	47,3cm.	-	Struttura 6 ruote colore grigio chiaro in polipropilene, con base porta zaino e tavoletta per tablet o notebook.
SD.GIRO.5R.TA	da 39,5cm a 50,6cm.	da 70cm a 81cm	Struttura 5 ruote colore grigio scuro con tavoletta e ripiano.
SD.GIRO.5R.NOTA	da 39,5cm a 50,6cm.	-	Struttura 5 ruote colore grigio scuro.

Betulla

SD.GIROGAS



Sedute

Betulla è ideale per ogni ambiente che richiede qualità del prodotto e comodità, con un'attenzione particolare alla corretta postura.

- Struttura girevole con 5 razze a 5 ruote
- Altezza regolabile con pompa a gas con leva posta sotto alla seduta
- Seduta e schienale imbottiti e rivestiti con tessuto ignifugo
- Braccioli regolabili in altezza

La seduta è indicata per laboratori, aree ufficio e sale riunioni.



Codice prodotto:

SD.GIROGAS.5R.BI.XX

ID PRODOTTO

COD. COLORE
TESSUTO

COLORE SCOCCA

I tessuti della seduta Betulla con struttura bianca sono disponibili nei colori:

- Blu
- Verde
- Nero
- Rosso
- Grigio

Seduta Betulla con struttura di colore nero e tessuto di colore nero:

Codice prodotto: **SD.GIROGAS.5r.N.N**

A totale 980-1110 mm	H seduta 430-560 mm
L totale 705 mm	L seduta 480 mm
P totale 705 mm	P seduta 410 mm



Pouf Morbidi

PF.GM



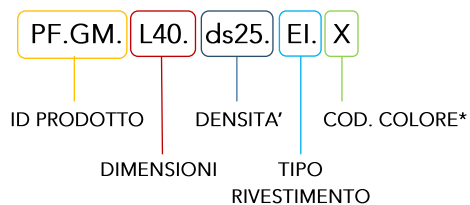
Morbidi e Semirigidi

I pouf morbidi sono composti da poliuretano rivestito in **similpelle** e possono costituire degli elementi colorati e divertenti all'interno di aree comuni e spazi gioco.

I pouf sono **leggeri** e **sicuri**, possono essere sovrapposti e **spostati** facilmente e sono adatti anche per essere utilizzati dai bambini, che possono allestire con fantasia gli ambienti.



Codice prodotto pouf morbidi:



Caratteristiche

- Imbottitura in poliuretano
- Rivestimento in similpelle
- Leggeri e maneggevoli
- Sfoderabili e lavabili
- Impermeabili e anallergici



Imbottitura

I pouf sono disponibili in due varianti:

- **Densità 25 kg/mc, adatti anche all'utilizzo nelle scuole primarie**
Resistente ad una compressione del 45% ad almeno 6,4Kpa ($\pm 15\%$)
resistenza all'affondamento del 25% con una forza di almeno 220Newton ($\pm 15\%$)
- **Densità 39 kg/mc, adatti ad ogni tipo di utilizzo**
Resistente ad una compressione del 45% ad almeno 8,8Kpa ($\pm 15\%$),
resistenza all'affondamento del 25% con una forza di almeno 295Newton ($\pm 15\%$)

Rivestimento

Il rivestimento sfoderabile è in materiale facile da pulire e durevole nel tempo, in similpelle:

- Codice EPL: Similpelle colorata*
- Codice EI: Similpelle colorata* **ignifuga**



Forma	Densità (kg/mc)	Base (± 1 cm)	Altezza (± 1 cm)	Codice
Cubo	25	40x40	40	PF.GM.L40.ds25.EPL.X PF.GM.L40.ds25.EI.X
	25	45x45	45	PF.GM.L45.ds25.EPL.X PF.GM.L45.ds25.EI.X
	39	45x45	45	PF.GM.L45.ds39.EPL.X PF.GM.L45.ds39.EI.X
Cilindro	25	Ø 45	45	PF.GM.d45h45.ds25.EPL.X PF.GM.d45h45.ds25.EI.XX
	39	Ø 45	45	PF.GM.d45h45.ds39.EPL.X PF.GM.d45h45.ds39.EI.X
Parallelepipedo	25	45x90	45	PF.GM.459045.ds25.EPL.X PF.GM.459045.ds25.EI.X
	39	45x90	45	PF.GM.459045.ds39.EPL.X PF.GM.459045.ds39.EI.X
Angolare	25	Profondità 45	45	PF.GM.a45h45.ds25.EPL.X PF.GM.a45h45.ds25.EI.X
	39	Profondità 45	45	PF.GM.a45h45.ds39.EPL.X PF.GM.a45h45.ds39.EI.X

* Fare riferimento alla tabella colori EPL ed EI


I Pouf vengono spediti con imballo in nylon



Combinazione di:
3x Cod. PF.GM.L45
3x Cod. PF.GM.a45h45
1x Cod. PF.GM.459045
1x Cod. PF.GM.d45h45



Combinazione di:
6x Cod. PF.GM.459045
4x Cod. PF.GM.a45h45
3x Cod. PF.GM.d45h45



Combinazione di:
8x Cod. PF.GM.459045
4x Cod. PF.GM.ang45h45
1x Cod. PF.GM.d45h45



Combinazione di:
2x Cod. PF.GM.459045
8x Cod. PF.GM.a45h45
1x Cod. PF.GM.d45h45

Pouf Semirigidi

PF.LE



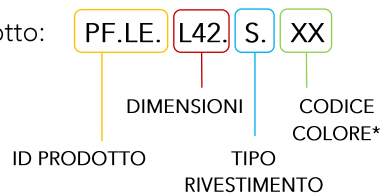
Morbidi e Semirigidi

I pouf semirigidi sono dotati di **struttura in legno**, **imbottitura in gomma rivestita in tessuto** oppure in **similpelle** e **pedini premontati**.

Possono costituire delle sedute modulari e flessibili adatte per dividere gli ambienti e arricchire gli spazi comuni.

I Pouf parallelepipedo e angolare possono essere dotati di **schienale**, ampliando la gamma di configurazioni possibili.

Codice prodotto:




Rivestimento

Rivestimenti in tessuto

- Codice S: Tessuto colorato* in poliestere
- Codice SI: Tessuto colorato* in polipropilene ignifuga 
- Codice SA: Tessuto colorato* in polipropilene ignifugo trattato con HeiQ Viroblock, tecnologia antivirale e antibatterica  

Rivestimenti in similpelle

- Codice EPL: Similpelle colorata*
- Codice EI: Similpelle colorata* ignifuga 


* Fare riferimento alla tabella colori S, SI, SA, EPL ed EI

Forma	Base (± 1cm)	Altezza (± 1cm)	Similpelle - (EPL) e Similpelle ignifuga Classe 1 (1/IM) - (EPLIF)	Stoffa (STF) e Stoffa FireRetardant (STFIF)	Stoffa Ignifuga e antivirale (STFAV)
Cubo	42x42	42	PF.LE.L42.EPL.X PF.LE.L42.EI.X	PF.LE.L42.S.X PF.LE.L42.SI.X	PF.LE.L42.SA.X
	46x46	46	PF.LE.L46.EPL.X PF.LE.L46.EI.X	PF.LE.L46.S.X PF.LE.L46.SI.X	PF.LE.L46.SA.X
Parallelepipedo	84x42	42	PF.LE.8442.EPL.X PF.LE.8442.EPLIF.X	PF.LE.8442.S.X PF.LE.8442.SI.X	PF.LE.8442.SA.X
	92x46	46	PF.LE.9246.EPL.X PF.LE.9246.EPLIF.X	PF.LE.9246.S.X PF.LE.9246.SI.X	PF.LE.9246.SA.X
	92x46	73 con schiena su mezza lunghezza	PF.LE.924673SHSX.EPL.X PF.LE.924673SHSX.EI.X	PF.LE.9246SHSX.S.X PF.LE.9246SHSX.SI.X	PF.LE.924673SHSX.SA.X
	92x46	73 con schienale completo	PF.LE.9246SHL.EPL.X PF.LE.9246SCL.EI.X	PF.LE.9246SHL.S.X PF.LE.9246SHL.SI.X	PF.LE.9246SHL.SA.X
Cilindro	Ø 46	42	PF.LE.d46h42.EPL.X PF.LE.d46h42.EI.X	PF.LE.d46h42.S.X PF.LE.d46h42.SI.X	PF.LE.d46h42.SA.X
	Ø 46	46	PF.LE.d46h46.EPL.X PF.LE.d46h46.EI.X	PF.LE.d46h46.S.X PF.LE.d46h46.SI.X	PF.LE.d46.SA.X
	Ø 80	42	PF.LE.d80h42.EPL.X PF.LE.d80h42.EI.X	PF.LE.d80h42.S.X PF.LE.d80h42.SI.X	PF.LE.d80h42.SA.X
	Ø 80	46	PF.LE.d80h46.EPL.X PF.LE.d80h46.EI.X	PF.LE.d80h42.S.X PF.LE.d80h42.SA.X	PF.LE.d80h46.SA.X
Angolare	Prof. 45	42	PF.LE.a45h42.EPL.X PF.LE.a45h42.EI.X	PF.LE.a45h42.S.X PF.LE.a45h42.SI.X	PF.LE.a45h42.SA.X
	Prof. 45	46	PF.LE.a45h46.EPL.X PF.LE.a45h46.EI.X	PF.LE.a45h46.S.X PF.LE.a45h46.SI.X	PF.LE.a45h46.SA.X
	Prof. 45	73 con schienale completo	PF.LE.a45h46SHA.EPL.X PF.LE.a45h46SHA.EI.X	PF.LE.a45h46SHA.S.X PF.LE.a45h46SHA.SI.X	PF.LE.a45h46SHA.SA.X

L'altezza si intende totale e misurata da terra, includendo il piedino premontato di 6cm o di 2cm (in base all'altezza scelta)



Combinazione formata da:
6 pouf angolari (cod. PF.LE.a45h46), 2 pouf cubo e 1 parallelepi-
pedo (cod. PF.LE.L46 e PF.LE.9246)




Combinazione:
Gruppi di tre con pouf angolari (cod. PF.LE.a45h46SHA) e un
pouf cilindrico (cod. PF.LE.d46h46)



Combinazioni di:

Pouf con schienale intero (cod. PF.LE.9246SHL) abbinati a pouf parallelepipedo (cod. PF.LE.9246) e pouf con schienale su mezza lunghezza (cod. PF.LE.9246SCS) abbinati a pouf cubo (cod. PF.LE.L46)



Combinazioni di:

Pouf con schienale su mezza lunghezza (cod. PF.LE.9246SHS) abbinati a gruppi di 2 o di 4 elementi

Sacchi in PE

SC



Morbidi e Semirigidi

Sono caratterizzati da un rivestimento in poliestere impermeabile, lavabile, anti-macchia e igienizzabile.

Ideali negli ambienti comuni e negli spazi dedicati al relax e disponibile in tanti colori, per adattarsi a tanti tipi di ambienti, in particolare quelli dedicati alla comunità.



Codice prodotto: SC. 70110. PE. XX

SC. DIMENSIONI
ID PRODOTTO

PE. TIPO RIVESTIMENTO

XX CODICE COLORE*

* Richiedere il campionario dedicato

Forma base	Base (cm)	Altezza (cm)	Fodera contenitiva	Quantità (m ³)	Ignifugo	Codice	Codice per set di 6 pezzi
Circolare	Ø 70	110	No - Doppia chiusura	0,22	No	SC.70110.PE.XX	SC6+.70110.PE.XX
	Ø 85	135	No - Doppia chiusura	0,33	No	SC.85135.PE.XX	SC6+.85135.PE.XX
	Ø 110	140	No - Doppia chiusura	0,50	No	SC.110140.PE.XX	SC6+.110140.PE.XX

Note

.....

.....

.....

.....

.....

.....

.....

.....

.....

.....

.....

.....

.....

.....

.....

.....

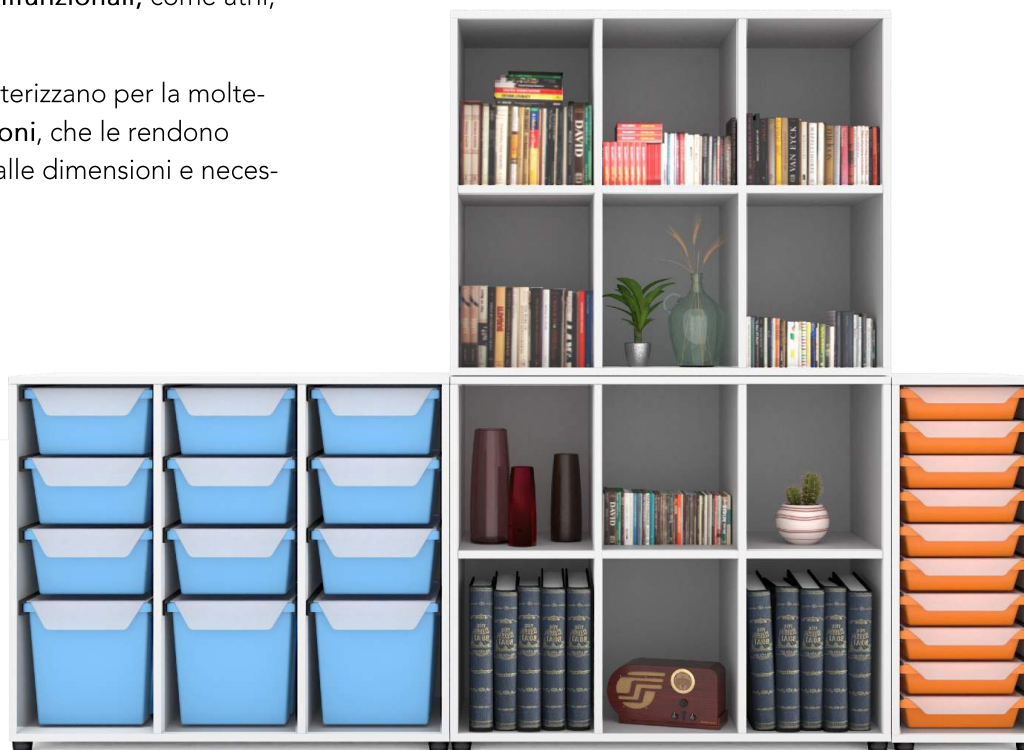
Linea Edera - Armadiature



Armadi e Contenitori

Gli armadi a terra sono ideali in spazi polifunzionali, come atri, laboratori, segreterie.

Le armadiature della Linea Edera si caratterizzano per la molteplicità di combinazioni e personalizzazioni, che le rendono adattabili ad ogni tipo di spazio in base alle dimensioni e necessità che presenta.



È possibile comporre opzionalmente delle armadiature personalizzate, anche molto ampie, grazie ai:

- Kit di fissaggio di più componenti in orizzontale e in verticale (con staffe che assicurano gli arredi alla parete)
- Kit di montaggio di 4 ruote con freno per permettere una facile mobilità delle armadiature
- Contenitori di dimensioni e colori a scelta, per trasformare i compartimenti interni in cassettiere (a pagina 74)

Componente 1x2

Componente di dimensioni 88,5 x 36 x 44 cm, disponibile in due varianti:

- a. Senza mensola centrale (un comparto con 10 settori)

Codice prodotto: **A.BOX.L1H2**

- b. Con mensola centrale (un comparto con 5 settori e un comparto con 4 settori)

Codice prodotto: **A.BOX.L1H2.MNS**

Contentori, kit di ruote e di fissaggio di più componenti sono venduti separatamente.



Le armadiature da 1x2 e da 3x2 possono essere unite lateralmente e/o sovrapposte.

Contattaci per un preventivo dedicato!



Componente 3x2

Componente di dimensioni 88,5 x 103 x 44 cm, disponibile in due varianti:

- a. Senza mensola centrale (tre comparti con 10 settori ognuno)

Codice prodotto: **A.BOX.L3H2**

- b. Con mensola centrale (tre comparti con 5 settori e tre comparti con 4 settori)


Codice prodotto: **A.BOX.L3H2.MNS**

Contentori, kit di ruote e di fissaggio di più componenti sono venduti separatamente.

Kit di fissaggio

Gli arredi della Linea Edera possono combinarsi tra loro per creare strutture personalizzate. Per farlo, sono necessari kit di fissaggio specifici per la modalità di combinazione:

- Verticale: kit per la sovrapposizione e fissaggio a muro di più componenti
Codice Prodotto per Componente 1x2: **A.BOX.OPZ.WALL.1X**
Codice Prodotto per Componente 3x2: **A.BOX.OPZ.WALL.3X**
- Orizzontale: kit per il fissaggio in linea di più componenti
Codice Prodotto: **A.BOX.OPZ.LINK**



Kit di 4 ruote con freno

Sistema modulare per contenitori

Nei comparti di ciascuna Componente della linea Edera possono essere inseriti appositi contenitori per trasformare le armadiature in cassettiere.

Informazioni sui Contenitori a pagina 74

Gli arredi della Linea Edera possono accessoriarci di **ruote con freno** per facilitarne lo spostamento negli ambienti polifunzionali. Il kit è compatibile con la Componente 1x2 e la Componente 3x2.

Codice Prodotto: **A.BOX.OPZ.RFR**

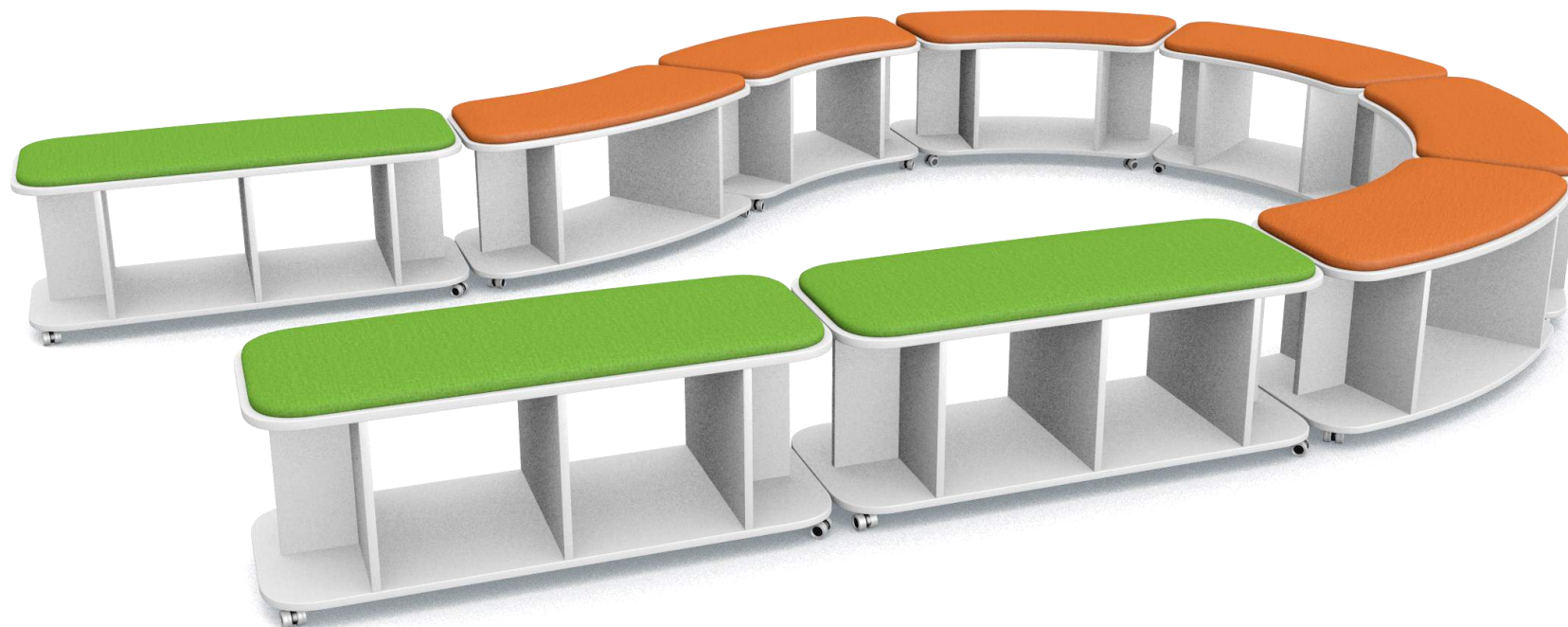
All'interno del kit sono presenti le relative viti per il montaggio.



Linea Edera - Panche

A.PNC

Armadi e Contenitori



La linea di panche modulari è progettata per dare la possibilità di formare **tante combinazioni**.

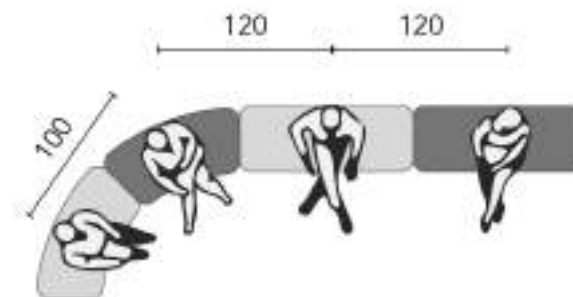
Realizzate con le stesse finiture degli armadi e personalizzabili nel colore del cuscino, sono adatte per allestire spazi comuni, biblioteche e aule polifunzionali, dando luogo a aree per la condivisione e il confronto.

I supporti opzionali con ruote garantiscono la flessibilità di movimento necessaria ai nuovi spazi della didattica, mentre gli scomparti sotto i piani delle sedute permettono di alloggiare contenitori e libri.

Altezza della seduta con ruote: 44,5 cm
Altezza della seduta con piedini: 42,5 cm
Aumento altezza seduta con cuscino: 3 cm

Caratteristiche

- Le panche, lunghe 100 e 120cm, consentono di creare gruppi di lavoro con una distanza interpersonale di 1m
- Rendono atri e spazi comuni utilizzabili per lezioni e incontri
- Personalizzabili in tante combinazioni
- Cuscino con colore a scelta



Accessori

- **Ganci:** Le panche possono essere collegate tra loro con un sistema di bloccaggio e aggancio-sgancio facile, attraverso gli accessori fissati al di sotto della seduta (cod. OPZ.GNC.N).
- **Ruote con freno:** (cod. A.PNC.OPZ.R) devono essere ordinate a parte e sostituiscono, in fase di montaggio, i piedini in dotazione.
- **Cuscino:** opzionale, è disponibile in tessuto con colore a scelta*, con i codici A.PNC.RT.SFT per le panche lineari e A.PNC.a45.SFT per le panche angolari



I ganci sotto il piano della seduta, consentono di unire più panche

Rivestimento

Rivestimenti in tessuto

- Codice **S:** Tessuto colorato* in poliestere
- Codice **SI:** Tessuto colorato* in polipropilene ignifugo 
- Codice **SA:** Tessuto colorato* in polipropilene ignifugo trattato con HeiQ Viroblock, tecnologia antivirale e antibatterica  

Rivestimenti in similpelle

- Codice **EPL:** Similpelle colorata*
- Codice **EI:** Similpelle colorata* ignifuga 

*Fare riferimento alla tabella colori S, SI, SA, EPL ed EI


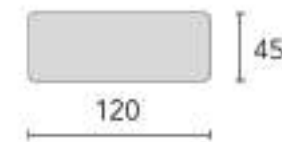
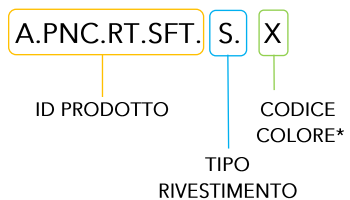
Panca lineare

Panca lineare di lunghezza 120cm, con scomparti verticali.

Codice panca con piedini: A.PNC.M.RT.F

Codice kit 4 ruote opzionali: A.PNC.OPZ.R


Il cuscino è ordinabile con il codice:



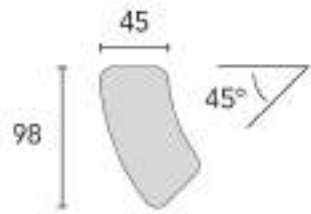
Sistema modulare per contenitori

Nei due compartimenti di ogni panca possono essere inseriti appositi contenitori, per un massimo di 4 settori per comparto.

Informazioni sui Contenitori a pagina 74



Panca angolare



Panca curva angolare a 45°.

Codice panca con piedini:


A.PNC.M.a45.F

Codice kit 4 ruote opzionali:

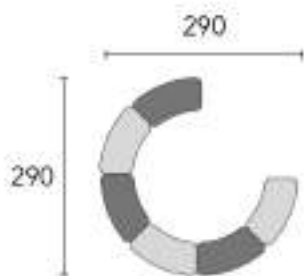
A.PNC.OPZ.R

Il cuscino è ordinabile con il codice:

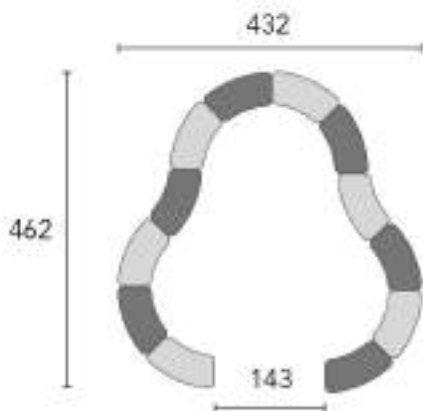
A.PNC.a45.SFT. S. X
ID PRODOTTO CODICE COLORE*
TIPO RIVESTIMENTO



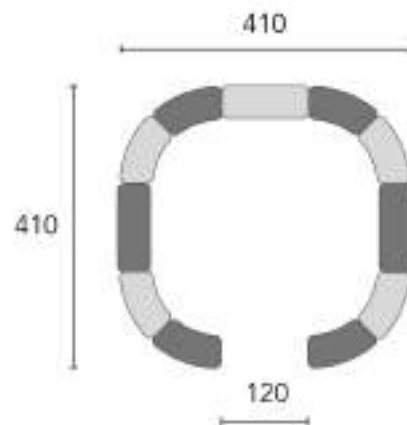
Caratteristiche



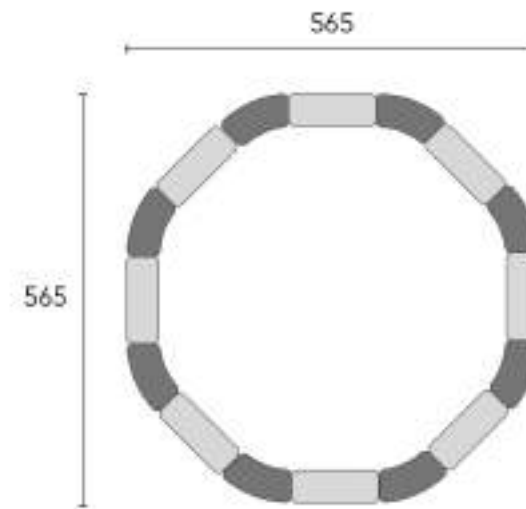
6x Cod.
A.PNC.M.a45



12x Cod.
A.PNC.M.a45



8x Cod.
A.PNC.M.a45
3x Cod.
A.PNC.M.RT



8x Cod.
A.PNC.M.a45
8x Cod.
A.PNC.M.RT

Forma	Base	Codice panca	Codici opzionali
Rettangolare	Piedini	A.PNC.M.RT.F	<p>Cuscino: A.PNC.M.RT.SFT.S..X, A.PNC.M.RT.SFT.S.X A.PNC.M.RT.SFT.SA.X A.PNC.M.RT.SFT.EPL.X, A.PNC.M.RT.SFT..EI.X</p> <p>Gancio: OPZ.GNC.N Ruote: A.PNC.OPZ.R</p>
Angolare 45°	Piedini	A.PNC.M.a45.F	<p>Cuscino: A.PNC.a45.SFT.S.X, A.PNC.a45.SFT.SI.X A.PNC.a45.SFT.SA.X A.PNC.a45.SFT.EPL.X, A.PNC.a45.SFT.EIX</p> <p>Gancio: OPZ.GNC.N Ruote: A.PNC.OPZ.R</p>

Note

.....

.....

.....

.....

.....

.....

.....

.....

.....

.....

.....

.....

.....

.....

.....



Acanto



Armadi e Contenitori

Acanto è una tribuna destinata agli **spazi della comunità**, dedicati all'incontro e alla **discussione**.

Il sistema a gradoni (dimensioni 125x95x115cm) è montato su **ruote con blocco a freno** in modo da garantire un facile spostamento.

Codice prodotto:  A.TRB.M.BI.TOP.AR con top arancione
 A.TRB.M.BI.TOP.BL con top blu



La tribunetta è provvista di parapetto in tubolare per prevenire pericolose cadute.

Ogni tribunetta può ospitare fino a 5 persone sedute.

Sistema modulare per contenitori

Nei due comparti di ogni tribuna possono essere inseriti appositi contenitori, per un massimo di 7 settori.

Informazioni sui Contenitori a pagina 74



Sistema modulare per contenitori

Gli elementi compatibili con il sistema modulare di contenitori possiedono ciascuno un determinato numero di SETTORI.

Ogni contenitore occupa un numero definito di settori. È possibile quindi selezionare contenitori di misure differenti per poter personalizzare il proprio elemento in base alle necessità.

Ad esempio, un modulo che contiene 10 settori potrà contenere:

- 10x A.SETT.SCT.SZ1.X
- 5x A.SETT.SCT.SZ2.X
- 2x A.SETT.SCT.SZ4.X + 2x A.SETT.SCT.SZ1.X

I CONTENITORI SONO DISPONIBILI
NEI COLORI:



Contenitore 37,5 x 31 x h.7,5 cm

Codice prodotto: A.SETT.SCT.SZ1.X

*Compatibile con A.BOX, A.TRB e A.PNC
Occupa 1 settore.*



Contenitore 37,5 x 31 x h.15,5 cm

Codice prodotto: A.SETT.SCT.SZ2.X

*Compatibile con A.BOX, A.TRB e A.PNC
Occupa 2 settori.*



Contenitore 37,5 x 31 x h.30 cm

Codice prodotto: A.SETT.SCT.SZ4.X

*Compatibile con A.BOX e A.PNC
Occupa 4 settori.*

Tutti i contenitori sono provvisti di coppie guida trasparenti di fissaggio.

Note

.....
.....
.....
.....
.....
.....
.....
.....
.....
.....
.....
.....
.....

Armadio Display

A.DSP



Armadi e Contenitori

Un pratico armadio pensato per ospitare display e monitor fino a 65".

Il monitor è montato su una **struttura motorizzata** che, una volta aperto il mobile, porta automaticamente il monitor in posizione.


Le **ruote** consentono di spostare il display facilmente e sono provviste di **blocco con freno**.

Codice prodotto: A.DSP



Caratteristiche

- Compatibile con la maggior parte dei **monitor** in commercio con **dimensioni massime 1565x944mm**
- L'aggancio del monitor all'armadio avviene tramite **attacco VESA 40x40** oppure 40x60
- **Ingombro massimo** del mobile comprensivo di ruote e coperchio chiuso: 87,4x160,6x111,3 cm
- Provvisto di chiusura a chiave
- Foro passacavo sul retro
- Ruote con freno



Il mobile, di colore bianco con spigoli neri, è dotato di **chiusura a chiave** e permette di **proteggere il monitor** durante gli spostamenti e quando viene riposto.

Il **telecomando** è alloggiato su un apposito supporto all'interno del mobile, non rischia quindi di essere smarrito.

Divisori Mirto fonoassorbenti

PNL.PVB.FN

Divisori e Fonoassorbenti



I pannelli fonoassorbenti hanno svariate funzionalità, il loro miglior utilizzo in contesti che richiedono **modularità dell'ambiente**.

La fonoassorbenza contribuisce a diminuire l'eco che si incontra in ambienti di tipo collaborativo, dove vi sono più gruppi di persone.

Migliorando l'acustica si **aumenta la concentrazione** e diminuisce la stanchezza da apprendimento.

Il pannello costituisce inoltre un **elemento visivo** divisorio tra le persone e spesso serve a ricavare dei contesti nuovi da spazi inutilizzati o dividere meglio quelli esistenti.

I **supporti con ruote** permettono spostamenti rapidi e l'utilizzo dei pannelli in più ambienti dello stesso edificio.

Composizione

I pannelli sono composti da 2 o più codici: uno per i pannelli uno per ciascun supporto.



SNODO A 2 VIE - 2 ruote con freno
Cod. PNL.PVB.SUP2.R.N

SNODO A 3 VIE - 3 ruote con freno
Cod. PNL.PVB.SUP3.R.N

SNODO A 4 VIE - 4 ruote con freno
Cod. PNL.PVB.SUP4.R.N



PANNELLI FONOASSORBENTI

Dimensioni:

67x183 cm

100x183 cm

133x133 cm

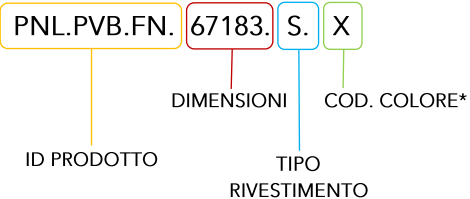
133x183 cm

Rivestimento

- Codice **S**: Tessuto colorato* in poliestere
- Codice **SI**: Tessuto colorato* in polipropilene ignifugo
- Codice **SA**: Tessuto colorato* in polipropilene ignifugo trattato con HeiQ Viroblock, tecnologia antivirale e antibatterica



Codice prodotto:

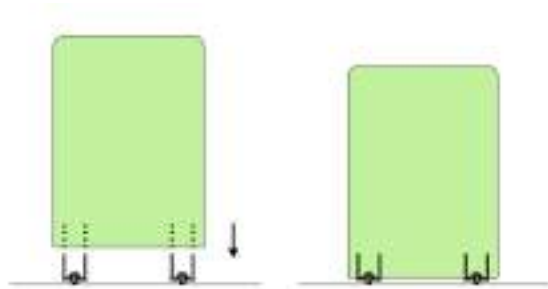


* Fare riferimento alla tabella colori S, SI e SA

Serie di pannelli

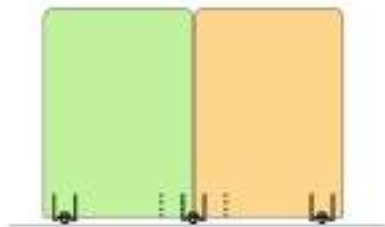
Tutti i pannelli sono costituiti da 4cm di materiale fonoassorbente, rivestito in tessuto colorato, anche ignifugo.

Ogni pannello è provvisto di 4 fori per l'inserimento dei supporti. Grazie ad essi e alla gamma di supporti disponibili è possibile utilizzarli sia come **elementi singoli** che **concatenati**, con ampio margine di scelta.



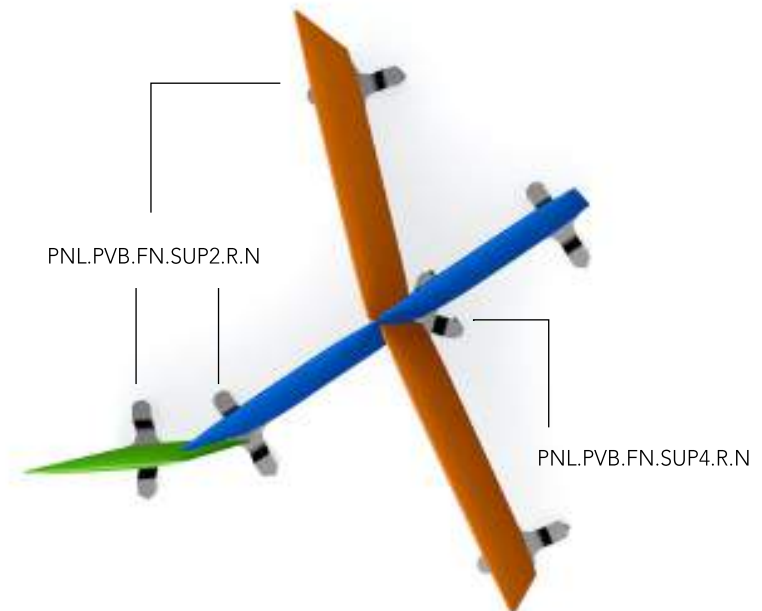
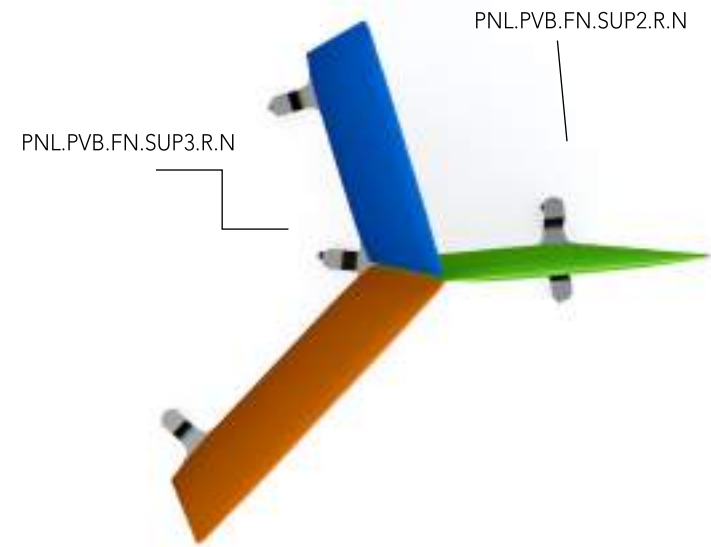
PANNELLO AUTOPORTANTE

Schema di montaggio dell'elemento singolo: le sedi per i supporti sono nascoste nel pannello



PANNELLI IN SERIE

I pannelli possono essere affiancati usando un supporto solo tra due (o più) elementi





Gruppi di pannelli

L'altezza 133cm è ideale per rendere non visibili tra loro dei gruppi di lavoro quando seduti.

L'altezza 183cm è utile per suddividere gli stessi gruppi anche quando in piedi. Questa opzione è utile anche per creare delle vere e proprie **pareti divisorie**, acusticamente isolanti.

La forma ad "ali di gabbiano" dei supporti fa sì che il pannello fonoassorbente stia a 1cm da terra e svolga la sua funzione di separatore nella migliore condizione possibile.

Lavagna

Il pannello 183x133cm può ospitare 4 magneti i quali consentono di applicare una **lavagna bianca** di dimensioni 100x50cm per scrittura con pennarelli a secco.

Codice prodotto: PNL.PVB.OPZ.133183.CM.LV

Base (+/- 1cm)	Altezza (+/- 1cm)	Spessore (+/- 0,3cm)	Codice	Predisposizione Lavagna
67	183	4	PNL.PVB.FN.67183.S.X PNL.PVB.FN.67183.SI.X PNL.PVB.FN.67183.SA.X	No
100	183	4	PNL.PVB.FN.100183.S.X PNL.PVB.FN.100183.SI.X PNL.PVB.FN.100183.SA.X	No
133	133	4	PNL.PVB.FN.133133.S.X PNL.PVB.FN.133133.SI.X PNL.PVB.FN.133133.SA.X	No
133	183	4	PNL.PVB.FN.133x13.STF.X PNL.PVB.FN.133183.SI.X PNL.PVB.FN.133183.SA.X	No
133	183	4	PNL.PVB.FN.133183.S.CM.X PNL.PVB.FN.133183.SI.CM.X PNL.PVB.FN.133183.SA.CM.X	Si Cod. Lavagna PNL.PVB.FN.OPZ.133183.CM.LV



Note

.....

.....

.....

.....

.....

.....

.....

.....

.....

.....

.....

.....

.....

.....

.....

Divisori Alloro in PETG

PNL.PVA.PTG

Divisori e Fonoassorbenti



I pannelli **divisori** si configurano come un sistema modulare di schermi flessibili in polycarbonato, con finitura trasparente o stampati.

È possibile richiedere la **stampa** di una tinta unica, ad esempio il grigio chiaro, per rendere una finitura simile al satinato, oppure una stampa a piacimento.

I pannelli trasparenti **lasciano passare la luce e l'aria**, e sono quindi adatti anche ad ambienti dove è necessario sfruttare al massimo l'illuminazione naturale o artificiale.

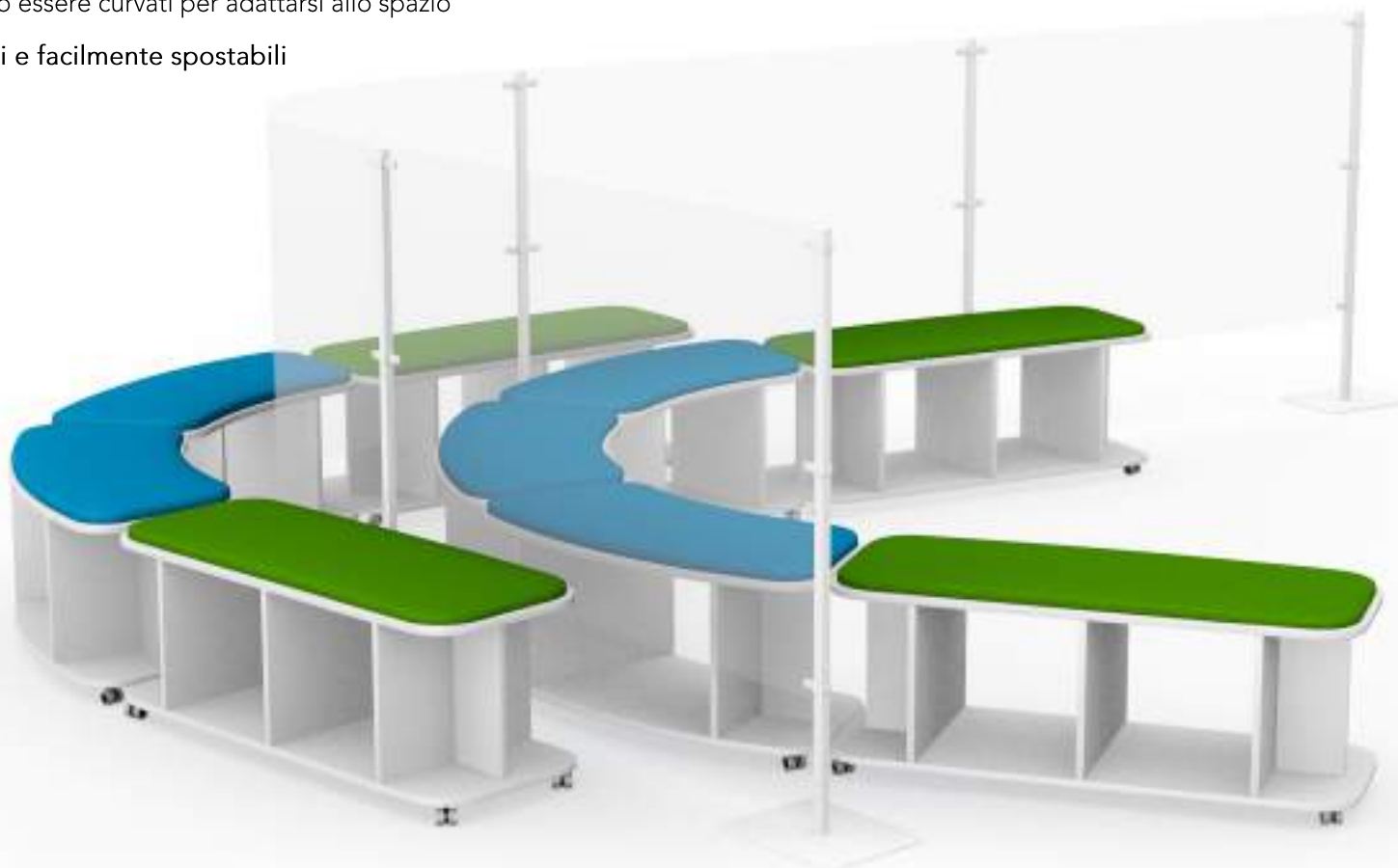
Il **sistema modulare** consente la realizzazione di serie di pannelli secondo necessità.

Caratteristiche

- Disponibili con finitura **trasparente** o **stampata**
- Pannelli in PETG di spessore 1mm, **completamente riciclabili**
- Facili da **pulire** e **igienizzare**
- Funzione **parafiato** e **anti-droplets**
- Adatti agli ambienti di lavoro di gruppo, permettono di **lavorare a distanza ravvicinata in sicurezza**
- Possono essere **curvati** per adattarsi allo spazio
- **Leggeri** e **facilmente spostabili**



La superficie può essere utilizzata per appunti e disegni, utilizzando comuni pennarelli per lavagna.



Montaggio

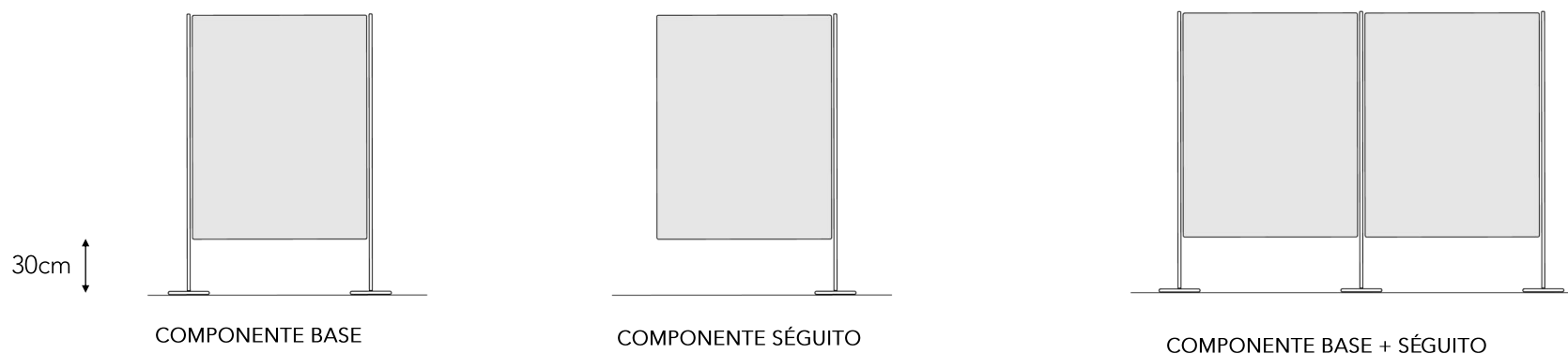
- Il posizionamento a terra **non richiede** fori di fissaggio
- Le staffe di supporto necessitano di montaggio
- Il passaggio dell'aria è **garantito** dallo spazio tra pavimento e pannello

Tipologie supporti

È possibile realizzare composizioni di pannelli combinando un componente base con uno o più componenti séguito.

I componenti base (codici .BS) sono composti da due supporti, che li rendono autoportanti.

I componenti séguito, contrassegnati dai codici .SE, hanno un solo montante, necessitano pertanto di un .BS a cui agganciarsi.



Tipologie finitura

- **Trasparente:** Codice .TR, polietilene di spessore 1mm, trasparente e lucido, consente di separare fisicamente i gruppi di lavoro.
- **Stampata:** Codice .ST, polietilene di spessore 1mm, adatto ad essere stampato (ad esempio opalino o con disegno a scelta), consente di separare anche visivamente i gruppi di lavoro.

Codice prodotto: **PNL.PVA.PTG.** **103133.** **BS.** **TR**

ID PRODOTTO DIMENSIONI TIPO SUPPORTI TIPO FINITURA



Per separare gruppi seduti: h 133cm

Altezza	Larghezza pannello (cm)	Ingombro totale (cm)	Tipo Componente	Finitura	Codice
133 cm	100	140	Base	Trasparente	PNL.PVA.PTG.140133.BS.TR
	100	140	Base	Stampata	PNL.PVA.PTG.140133.BS.ST
	100	+103	Séguito	Trasparente	PNL.PVA.PTG.103133.SE.TR
	100	+103	Séguito	Stampata	PNL.PVA.PTG.103133.SE.ST
	150	190	Base	Trasparente	PNL.PVA.PTG.190133.BS.TR
	150	190	Base	Stampata	PNL.PVA.PTG.190133.BS.ST
	150	+153	Séguito	Trasparente	PNL.PVA.PTG.153133.SE.TR
	150	+153	Séguito	Stampata	PNL.PVA.PTG.153133.SE.ST

Per separare gruppi in piedi: h 180cm

Altezza	Larghezza pannello (cm)	Ingombro totale (cm)	Tipo Componente	Finitura	Codice
180 cm	100	140	Base	Trasparente	PNL.PVA.PTG.140180.BS.TR
	100	140	Base	Stampata	PNL.PVA.PTG.140180.BS.ST
	100	+103	Séguito	Trasparente	PNL.PVA.PTG.103180.SE.TR
	100	+103	Séguito	Stampata	PNL.PVA.PTG.103180.SE.ST

Divisori Alloro in tessuto

PNL.PVA.TS



Divisori e Fonoassorbenti

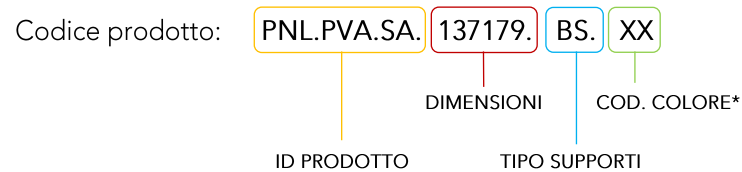


I pannelli **divisori** in stoffa con trattamento HeiQ Viroblock, avanzata tecnologia antivirale e antibatterica, uniscono i vantaggi della protezione a quelli dei pannelli fonoassorbenti.

Contribuiscono a migliorare l'acustica di un ambiente e contemporaneamente costituiscono degli elementi colorati per suddividere i gruppi di lavoro.

Caratteristiche

- Tessuto SanificSound® formato da fibre accoppiate a membrana protettiva
- Il tessuto è trattato con HeiQ Viroblock, tecnologia **antivirale** e **antibatterica**
- La tecnologia HeiQ Viroblock è comprovata dalla norma ISO 18184:2019 “Determination of antiviral activity of textile products” da istituti di virologia indipendenti, anche contro SARS-CoV-2.
- Trama del tessuto spessa, con ottime performance acustiche



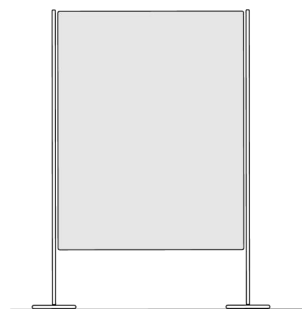
* Fare riferimento alla tabella colori SA

Tipologie supporti

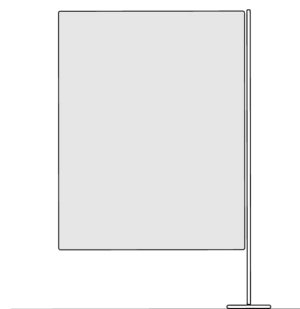
È possibile realizzare composizioni di pannelli combinando un componente base con uno o più componenti séguito.

I componenti base (codici .BS) sono composti da due supporti, che li rendono autoportanti.

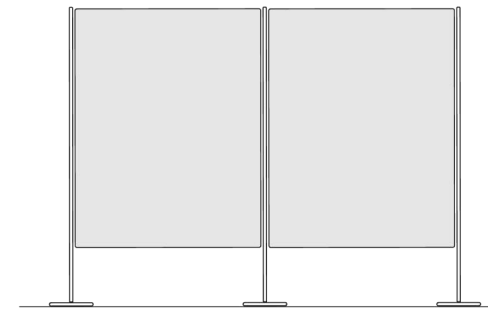
I componenti séguito, contrassegnati dai codici .SE, hanno un solo montante, necessitano pertanto di un .BS a cui agganciarsi.



COMPONENTE BASE



COMPONENTE SÈGUITO



COMPONENTE BASE + SÈGUITO



Ideale per separare gruppi seduti: h 133cm

Altezza	Larghezza tessuto (cm)	Ingombro totale (cm)	Tipo Componente	Codice
133 cm	133	173	Base	PNL.PVA.TS.173133.BS.SI.X PNL.PVA.TS.173133.BS.SA.X
	133	+136	Séguito	PNL.PVA.TS.136133.SE.SI.X PNL.PVA.TS.136133.SE.SA.X

Ideale per separare gruppi in piedi: h 180cm

Altezza	Larghezza tessuto (cm)	Ingombro totale (cm)	Tipo Componente	Codice
180 cm	133	173	Base	PNL.PVA.TS.173180.BS.SI.X PNL.PVA.TS.173180.BS.SA.X
	133	+136	Séguito	PNL.PVA.TS.136180.SG.SI.X PNL.PVA.TS.136180.SG.SA.X

Note

.....

.....

.....

.....

.....

.....

.....

.....

.....

.....

.....

.....

.....

.....

.....

.....



ARREDI DA ESTERNI

Radura

Soluzioni per tutte quelle attività scolastiche che possono svolgersi (anche) all'aperto. Prodotti durevoli, resistenti, facilmente rimodulabili. Disponibili in una vasta varietà di colorazioni.

La linea Radura si articola in 3 collezioni:

1. **Radura Aria:** arredi leggeri e resistenti in tecnopolimero rinforzato, dalla spiccata praticità poiché impilabili, e versatilità in quanto adatti ad uso esterno ed interno.
2. **Radura Terra:** In acciaio zincato e dal design essenziale questa linea è dotata di una tecnologia autolivellante, che permette agli arredi di risultare stabili su qualsiasi tipo di terreno.
3. **Radura Essenza:** Linea di arredi in acciaio colorato e dal design ricercato e senza tempo, si caratterizza per la solidità, robustezza e resistenza a qualsiasi agente atmosferico.

Radura Aria



Seduta Aria

Adatta ad uso interno ed esterno, la seduta Aria è leggera, facilmente trasportabile ed impilabile.

La struttura è in tecnopolimero riciclabile rinforzata fibra di vetro, stampata ad iniezione con la tecnica dell'air moulding per maggiore durabilità e resistenza.

Conforme CATAS EN 16139:2013 livello L2 – estremo.

Larghezza: 48cm

Profondità 51cm

Altezza seduta: 46cm

Altezza schienale: 82cm

Disponibile nei colori:



Tavolo Aria

Adatto ad usi esterni ed interni, il tavolo Aria è pratico, versatile, impilabile.

In materiale termoplastico con gambe in alluminio e cover in polipropilene che lo rendono leggero ma resistente.

Disponibile in due misure:

- 70x70xh.75
- 80x80xh.74

Disponibile nei colori:



Radura Terra



Gli arredi Radura Terra sono in acciaio zincato, che li rende resistente ad agenti atmosferici e corrosione ed adatti ad esterni ed interni.

Sono dotati di una particolare tecnologia **autolivellante** che li rende stabili su qualsiasi tipo di terreno.

Dalla superficie liscia, sono pratici, versatili ed impilabili.

Seduta Terra

La seduta Terra è disponibile in due misure:

- 40 x 40 x h.45cm (Scuole Primarie e Secondarie)
- 32 x 32 x h.39cm (consigliato per Prima e Seconda Primaria)

Tavolo Terra

Il tavolo Terra è disponibile in due misure:

- Base quadrata 60 x 60 x h.75cm
- Base rettangolare 60 x 60 x h.75cm

Gli arredi Radura Terra sono disponibili nei seguenti colori:



Radura Essenza

Gli arredi Radura Essenza sono in acciaio sottoposto a trattamento di zincatura a caldo che li rende resistenti a qualsiasi condizione atmosferica. Inoltre sono impilabile e modulari.

Certificati EN 12727:2000.

Gli arredi Radura Essenza sono disponibili nei seguenti colori:



Seduta Essenza

La seduta è disponibile in due varianti:

- Con schienale: 60 x 52 x h.86cm | 16 kg
- Senza schienale: 60 x 51 x h.46cm | 13 kg



Tavolo Essenza

Il tavolo è disponibile in due misure:

- Base quadrata: 80 x 80 x h.75 cm | 21,5 kg
- Base rettangolare: 140 x 80 x h.75 cm | 30 kg



Panca Essenza

Caratteristiche tecniche:

- 180 x 51,5 x h.85,2 cm | 38 kg





Arredi da Esterni — Radura							
Linea	Radura Aria		Radura Terra		Radura Essenza		
Nome Prodotto	Seduta Aria	Tavolo Aria	Seduta Terra	Tavolo Terra	Seduta Essenza	Tavolo Essenza	Panca Essenza
Dimensioni	Larghezza 48 cm Profondità 51 cm Altezza seduta 46 cm Altezza schienale 82 cm	Disponibile in due misure: • 70x70 x h.75 cm • 80x80 x h.74 cm	Disponibile in due misure: • 40x40 x h.45 cm • 32x32 x h.39 cm	Disponibile in due misure: • base quadrata 60x60 h.75 cm • base rettangolare 60x60 x h.75 cm	Disponibile in due misure: • con schienale 60x52 x h.86cm 16 kg • senza schienale 60x51 x h.46cm 13 kg	Disponibile in due misure: • base quadrata 80x80 x h.75 cm 21,5 kg • base rettangolare 140x80 x h.75 cm 30 kg	180 x 51,5 x h.85,2 cm 38 kg
Materiale	Tecnopolimero rinforzato	Materiale termoplastico con gambe in alluminio e cover in polipropilene	Acciaio zincato	Acciaio zincato	Acciaio zincato	Acciaio zincato	Acciaio zincato
Colori	A scelta tra 10 colorazioni	A scelta tra 3 colorazioni	A scelta tra 13 colorazioni	A scelta tra 13 colorazioni	A scelta tra 8 colorazioni	A scelta tra 8 colorazioni	A scelta tra 8 colorazioni

Tutti gli arredi da esterni vengono consegnati già montati.

Note

.....

.....

.....

.....

.....

.....

.....

.....

.....

.....

.....

.....

.....

.....

.....

.....

.....

Sedute a progetto



Le sedute proposte in queste pagine non hanno codice a listino ma sono quotate a progetto.

Orchidea

- Seduta facile da pulire e igienizzare
- Struttura e scocca in plastica
- Dotata di maniglia per uno spostamento facile
- Disponibile nella versione classica oppure sgabello con poggiatesta
- Disponibile anche con braccioli
- Disponibili in tanti colori



La maniglia sul retro può fungere anche da gancio per borse e zaini.





Margherita

- Seduta ergonomica e traspirante, segue le forme del corpo
- Disponibile con struttura fissa oppure regolabile con ruote
- Disponibili i braccioli
- Adatta a tutti i tipi di ambienti
- Dotata di regolazioni per ogni esigenza di seduta





Violetta

- Seduta in plastica facile da pulire e igienizzare
- Gambe in tubolare di acciaio
- Disponibile in tanti colori
- Impilabile in entrambe le versioni

Tulipano

- Seduta in plastica facile da pulire e igienizzare
- Scocca comoda ed ergonomica
- Ampia scelta di colori, sia sobri che vivaci
- Disponibile con gambe in legno o struttura tubolare in acciaio
- Disponibile la seduta morbida



Gardenia

- Seduta economica ma ergonomica
- Adatta ai laboratori e agli spazi flessibili
- Disponibile in tanti colori
- Regolabile in altezza



Iris

- Sgabello regolabile in altezza da 54 a 75cm
- Disponibile in tanti colori
- Seduta morbida
- Base a dondolo adatta per mantenere una postura eretta e i muscoli attivi

Pannelli divisori da scrivania



Pannelli LATO

Divisori in plexiglass provvisti di due supporti per il fissaggio al piano, uno con attacco laterale e uno da appoggiare sul piano.

Dimensioni pannelli: 60x50x0,4cm

Codice prodotto: **PNL.SCR.P LX.6050.LATO**

Pannelli AUTOP.

Divisori in plexiglass con finestra per il passaggio di documenti, con supporti per l'appoggio al piano.

Dimensioni pannelli: 140x50x0,4cm

Codice prodotto: **PNL.SCR.P LX.14050.AUTOP**



PURO' - Il sanificatore d'aria intelligente



Elimina il 99.9% di virus, batteri, ed inquinanti indoor. La soluzione per scuole, uffici e ambienti altamente frequentati.

Come funziona?

Un sistema di ventole canalizza l'aria al suo interno, dove i led **UV-C** e UV-A, combinati con una particolare tecnologia effettuano la **fotocatalisi**: un processo naturale che trasforma l'umidità relativa dell'aria in perossido di idrogeno, disinfettando l'aria.

Perché intelligente?

PURO' può essere gestito **via app** (iOS e Android) dal proprio smartphone o tablet. L'utente può impostare gli orari di accensione e spegnimento anche per **gruppi di dispositivi**, ad esempio "alle ore 7 accendere tutti i dispositivi; alle 13 spegnere dispositivi piano primo; alle 17 spegnere dispositivi piano terra".

Basta un click per accendere o spegnere i tuoi dispositivi, anche da remoto.



SICURO

Utilizzabile in presenza, senza rischi per la salute.

SMART

Gestibile via WiFi con app gratuita.

CERTIFICATO

Efficacia certificata da laboratorio accreditato.

EFFICACE

Elimina il 99.9% di virus, batteri ed inquinanti indoor.

NESSUNA MANUTENZIONE

Non ci sono filtri e lampade da sostituire o pulire.

ECOLOGICO

8W di assorbimento quando in funzione.

Codice prodotto: TC.SP1.UVFW

Dimensioni: 300x165x85 mm

Peso: 2kg

Portata d'aria: 85m³/h

Rumorosità: 22.7 Db

Tensione di funzionamento: 24VDC o 12 VDC

Assorbimento: 8W

Sistema UV: UV-C (275nm) + UV-A (400nm)

Scocca: Acciaio INOX AISI 304

CE: Direttiva 2014/35/UE-2014/30/UE

Dotato di staffa e viti per il montaggio a parete

Tessuto — Cod. S



S.89

S.43


S.23

S.39


S.25

S.08


S.18



S.16



S.17



S.47




S.27



S.07



S.58



S.28

Tessuto Ignifugo — Cod. SI



SI.502

SI.503

SI.506


SI.509




SI.529



SI.526




SI.515



SI.513

Tessuto Ignifugo con trattamento antivirale — Cod. SA




SA.S3013

SA.S3008

SA.S3012

Similpelle — Cod. E



E.59


E.69

E.23

E.13

E.29

E.35



E.06

E.18

E.28

E.17

E.27

E.57

Similpelle Ignifugo — Cod. EI



EI.4923

EI.2392

EI.4103

EI.4100

EI.4920

EI.3107

EI.4144



EI.2394

EI.2794

EI.4931

EI.4123

EI.2402

EI.2390

EI.4933

www.arredalab.it • info@arredalab.it